



Bei diesem Fact Sheet handelt es sich um Werbematerial und kein investmentrechtliches Pflichtdokument.

Stand: 31.07.2023

ANLAGESTRATEGIE

Der Fonds TOP Sport Global Equity investiert mit dem Ziel eines langfristigen Wertzuwachses schwerpunktmäßig in Aktien, die an einer Wertpapierbörse oder einem anderen geregelten Markt gehandelt werden.

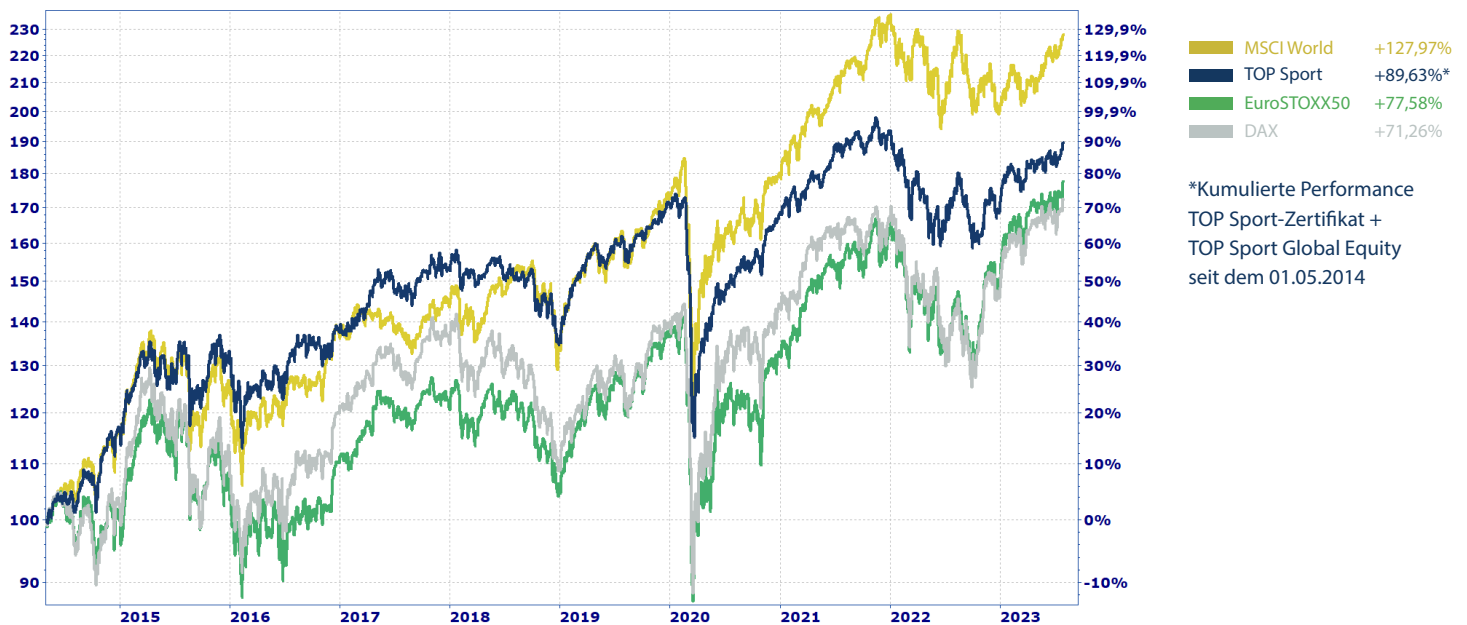
Der Fonds investiert mit dem Ziel einer langfristigen Wertsteigerung in Aktien von Unternehmen nach dem Grundsatz der Risikostreuung. Es wird überwiegend in Unternehmen investiert, deren unternehmerische Tätigkeiten in den Bereichen Sportbekleidung, Sportausrüstung, Sportentertainment, Sportvereine, Infrastruktur für Sportereignisse, Sportsponsoring oder in der Herstellung von Nahrungsmitteln, Arzneimitteln oder Medizinprodukten für Sportler liegen.

STAMMDATEN

| | |
|-------------------------|---------------------------|
| ISIN | LU1673090038 |
| WKN | A2DVNZ |
| Fondskategorie | Aktienfonds |
| Vertriebsländer | Deutschland, Luxemburg |
| Verwahrstelle | Banque de Luxembourg S.A. |
| Verwaltungsgesellschaft | Axxion S.A. |

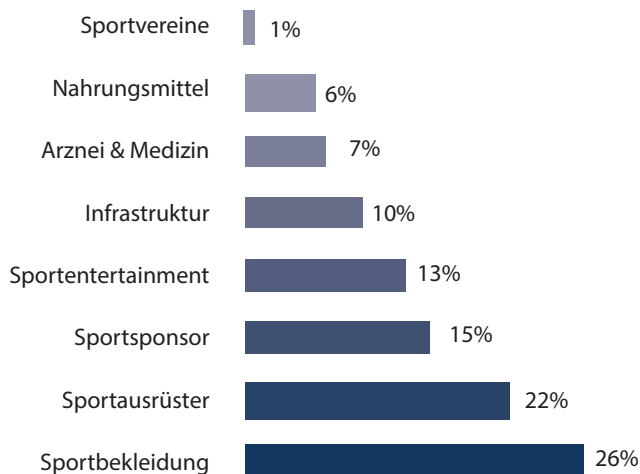
WERTENTWICKLUNG

Zeitraum: 01.05.2014 bis 31.07.2023



PORTFOLIOSTRUKTUR

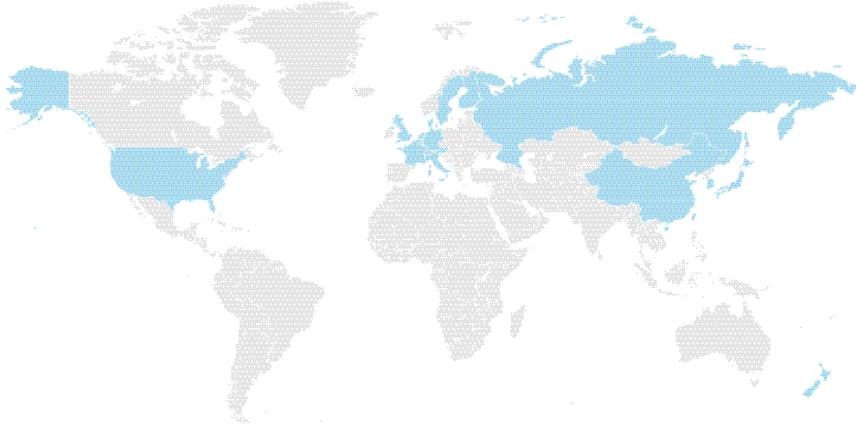
TOP Sektoren



TOP Holdings

| | |
|---------------------------|-------|
| Anta Sports Products Ltd. | 3,80% |
| McKesson Corp. | 3,35% |
| Thule Group AB | 3,10% |
| Shimano Inc. | 2,75% |
| EssilorLuxottica S.A. | 2,64% |
| Li Ning Co. Ltd. | 2,63% |
| Flutter Entertainment PLC | 2,52% |
| JPMorgan Chase & Co. | 2,43% |
| Tencent Holdings Ltd. | 2,38% |
| Electronic Arts Inc. | 2,36% |

LÄNDERAUFTeilUNG



Regionale Aufteilung & Gewichtung

| | |
|-----------------|-----|
| Nordamerika | 32% |
| Deutschland | 18% |
| Euroland ex D. | 18% |
| Asien ex. Japan | 13% |
| Japan | 10% |
| Schweiz | 5% |
| Schweden | 3% |
| United Kingdom | 0% |
| Osteuropa | 0% |

KOMMENTAR DES MANAGEMENTS

Alle guten Dinge sind Drei:

Nach der für Deutschland enttäuschenden Winter-Fußball-Weltmeisterschaft der Männer in Katar, der ebenfalls mit nur einem Punkt frühzeitig ausgeschiedenen U21-Fußballer bei der Europameisterschaft in Rumänien und Georgien sind nun auch die Frauen bei der Weltmeisterschaft in Australien und Neuseeland bereits in der Vorrunde gescheitert.

Auch wenn Fußball in Europa die populärste Sportart ist und irrsinnige Transfersummen sowie Gehälter bezahlt werden, machen Sportunternehmen mit Fußballschuhen weltweit nur rd. 13 Mrd. US-Dollar Umsatz und mit den 15 Millionen verkauften Fan-Trikots nur 631 Mio. Euro. Im Vergleich zu den globalen Umsätzen für Sportbekleidung von 195 Mrd. US-Dollar machen die Verkäufe für diese Sportart weniger als sieben Prozent der Gesamtumsätze aus. Aus gutem Grund ist der TOP Sport Global Equity breit aufgestellt und investiert in alle Bereiche des Sports und der Gesundheit.

Im Juli sind die globalen Aktienmärkte mit einer positiven Tendenz in das 2. Halbjahr gestartet. Der MSCI-Welt legte 2,21 Prozent zu, der DAX stieg um 1,85 Prozent und der Euro STOXX 50 performte im Berichtsmontat mit 1,74 Prozent.

Der TOP Sport Global Equity begann die 2. Halbjahr ebenfalls erfolgreich und legte mit 1,96 Prozent überdurchschnittlich zu. Die Wertentwicklung nach sieben Monaten beläuft sich nun auf 12,5 Prozent.

Die besten Performer kamen diesmal alle aus China. Im letzten Marktcommentar schrieb ich noch, ob die Verlierer (China) der ersten Monate nicht zu Gewinnern des zweiten Halbjahres werden. TOP-Performer im Juli waren die beiden Online-Marktplätze Alibaba Group und JD.com mit Kursgewinnen von über 20 Prozent. Mit einem Kurszuwachs von 14 Prozent (Anta Sports) und 11,5 Prozent (Li Ning) lagen zwei chinesische Sportartikelhersteller auf den folgenden Plätzen.

Mit einem Kursrückgang von rd. 10 Prozent ist Shimano, ein japanische Hersteller von Fahrradkomponenten, unter die Räder gekommen. Notierte der Kurs bis Mitte Juli noch auf Jahreshöchstständen, rutschte die Aktie nach Bekanntgabe eines schwachen ersten Halbjahres mit einem gemeldeten Gewinnrückgang von 26,5 Prozent deutlich ab.

Da wir die Marktrisiken für Aktien in den nächsten Monaten etwas höher einschätzen, haben wir unser Portfolio etwas umgeschichtet und die weniger zyklischen Aktien aus dem Gesundheits- und Nahrungsmittelbereich höher gewichtet sowie die Liquidität auf über 10 Prozent ausgebaut.

KONTAKT

TOP Vermögen AG
Erika-Mann-Str. 11 · 80636 München
Tel.: +49 (89) 189 43 57-57
www.topvermoegen.de
www.top-sportaktien.de



Michael Heimrich
Manager TOP Sport Global Equity



Harald Fischer
Mitglied Investmentausschuss

DISCLAIMER

Die in diesem Fact Sheet angegebenen Fondsinformationen sind zu allgemeinen Informationszwecken erstellt worden. Sie ersetzen weder eigene Marktrecherchen noch sonstige rechtliche, steuerliche oder finanzielle Information oder Beratung. Es handelt sich hierbei um eine Werbemittelung und nicht um ein investmentrechtliches Pflichtdokument, welches allen gesetzlichen Anforderungen zur Vorwiegendgenheit von Finanzanalysen genügt. Dieses Fact Sheet entspricht eventuell nicht allen regulatorischen Anforderungen an ein solches Dokument, welche andere Länder außer Luxemburg hierfür definiert haben. Es handelt sich um eine zusammenfassende Kurzdarstellung wesentlicher Fondsmerkmale und dient lediglich der Information des Anlegers. Das Fact Sheet stellt keine Kauf- oder Verkaufsaufforderung oder Anlageberatung dar. Diese Unterlagen enthalten nicht alle für wirtschaftlich bedeutende Entscheidungen wesentlichen Angaben und können von Informationen und Einschätzungen anderer Quellen/Marktteilnehmer abweichen. Für deren Richtigkeit, Vollständigkeit oder Aktualität wird keine Gewähr übernommen. Weder die TOP Vermögen AG, ihre Organe und Mitarbeiter noch der Portfolioverwalter oder Anlageberater können für Verluste haftbar gemacht werden, die durch die Nutzung dieses Fact Sheets oder seiner Inhalte oder im sonstigen Zusammenhang mit diesem Fact Sheet entstanden sind. Die vollständigen Angaben zu dem Fonds sind dem jeweils aktuellen Verkaufsprospekt sowie ggf. den wesentlichen Anlegerinformationen, ergänzt durch den letzten geprüften Jahresbericht bzw. den letzten Halbjahresbericht zu entnehmen. Diese zuvor genannten Unterlagen stellen die alleinverbindliche Grundlage für den Kauf von Fondsanteilen dar. Sie sind in elektronischer oder gedruckter Form in deutscher Sprache kostenlos bei der Axion S.A., 15 rue de Flaxweiler, L-6776 Grevenmacher erhältlich. Sämtliche Ausführungen gehen von unserer Beurteilung der gegenwärtigen Rechts- und Steuerlage aus. Alle Meinungsäußerungen geben die aktuelle Einschätzung des Portfolioverwalters oder Anlageberaters wieder, die ohne vorherige Ankündigung geändert werden kann. Bitte beachten Sie: Wertentwicklungen in der Vergangenheit sind kein verlässlicher Indikator für die künftige Wertentwicklung. Investment-

fonds unterliegen marktbedingten Kursschwankungen, die zu Verlusten, bis hin zum Totalverlust des eingesetzten Kapitals, führen können. Es wird ausdrücklich auf die Risikohinweise des ausführlichen Verkaufsprospektes verwiesen. Die Bruttowertentwicklung (BVI-Methode) berücksichtigt bereits alle auf Fondsebene anfallenden Kosten und geht von einer Wiederanlage eventueller Ausschüttung aus. Sofern nicht anders angegeben, entsprechen alle dargestellten Wertentwicklungen der Bruttowertentwicklung. Die Nettowertentwicklung geht von einer Modellrechnung mit einem investierten Betrag von 1.000 €, dem max. Ausgabeaufschlag sowie einem Rücknahmeaufschlag (falls vorgesehen, siehe Stammdaten) aus. Sie berücksichtigt keine anderen eventuell anfallenden individuellen Kosten des Anlegers, wie beispielsweise eine Depotführungsgebühr. Hinweise zur Darstellung der rollierenden 12-Monats-Wertentwicklung: Die Darstellung beschränkt sich auf die unmittelbar vorangegangenen 5 Jahre. Da der Ausgabeaufschlag nur bei Kauf (hier im ersten dargestellten Jahr unterstellt) und ein Rücknahmeaufschlag nur bei Verkauf (hier zum jetzigen Zeitpunkt unterstellt) anfällt, unterscheidet sich die Darstellung brutto/netto nur im ersten dargestellten Jahr und ggf. im aktuellen Jahr. Über den „Performance- und Kennzahlenrechner“ auf der Detailansicht Ihres Fonds unter www.axion.lu können Sie sich Ihre individuelle Wertentwicklung unter Berücksichtigung aller Kosten berechnen lassen. Die ausgegebenen Anteile dieses Fonds dürfen nur in solchen Rechtsordnungen zum Kauf angeboten oder verkauft werden, in denen ein solches Angebot oder ein solcher Verkauf zulässig ist. So dürfen die Anteile dieses Fonds weder innerhalb der USA noch an oder für Rechnung von US-Staatsbürgern oder in den USA ansässigen US-Personen zum Kauf angeboten oder an diese verkauft werden. Dieses Dokument und die in ihm enthaltenen Informationen dürfen nicht in den USA verbreitet werden. Die Verbreitung und Veröffentlichung dieses Dokumentes sowie das Angebot oder ein Verkauf der Anteile können auch in anderen Rechtsordnungen Beschränkungen unterworfen sein. | © TOP Vermögen AG, 2019. All rights reserved.