



Bei diesem Fact Sheet handelt es sich um Werbematerial und kein investmentrechtliches Pflichtdokument.

Stand: 31.05.2023

ANLAGESTRATEGIE

Der Fonds TOP Sport Global Equity investiert mit dem Ziel eines langfristigen Wertzuwachses schwerpunktmäßig in Aktien, die an einer Wertpapierbörse oder einem anderen geregelten Markt gehandelt werden.

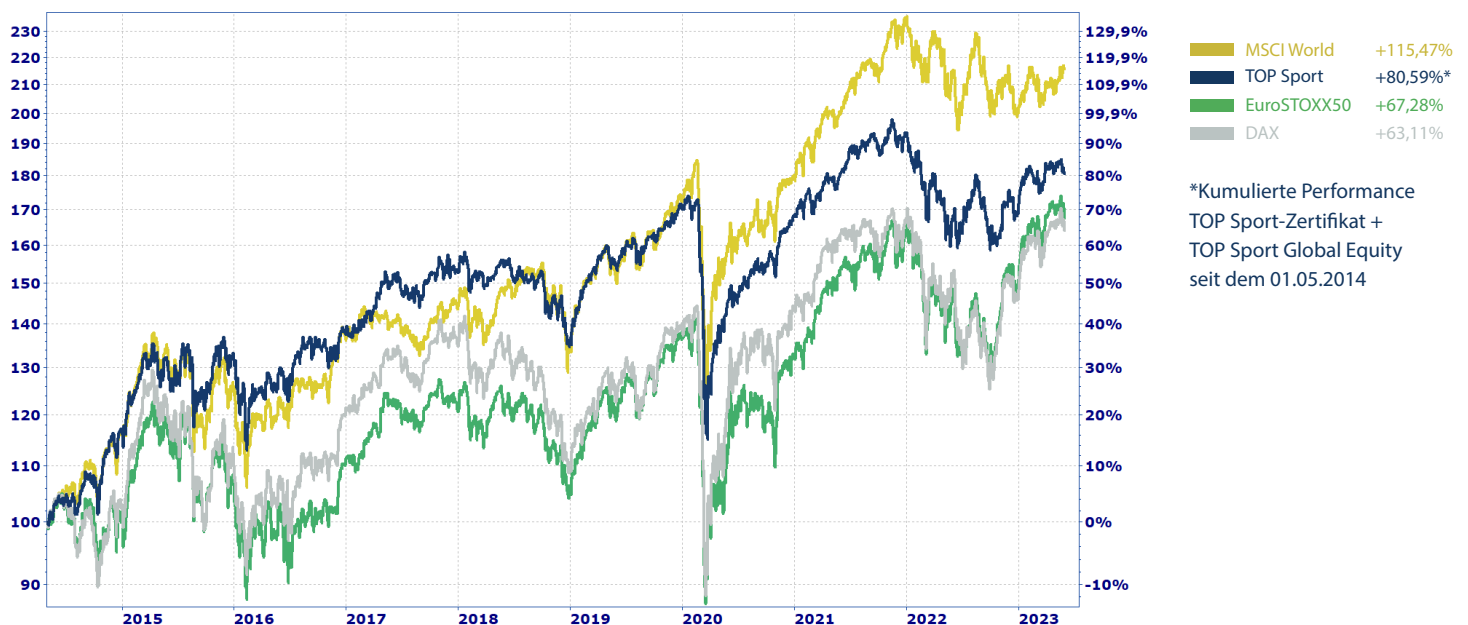
Der Fonds investiert mit dem Ziel einer langfristigen Wertsteigerung in Aktien von Unternehmen nach dem Grundsatz der Risikostreuung. Es wird überwiegend in Unternehmen investiert, deren unternehmerische Tätigkeiten in den Bereichen Sportbekleidung, Sportausrüstung, Sportentertainment, Sportvereine, Infrastruktur für Sportereignisse, Sportsponsoring oder in der Herstellung von Nahrungsmitteln, Arzneimitteln oder Medizinprodukten für Sportler liegen.

STAMMDATEN

ISIN	LU1673090038
WKN	A2DVNZ
Fondskategorie	Aktienfonds
Vertriebsländer	Deutschland, Luxemburg
Verwahrstelle	Banque de Luxembourg S.A.
Verwaltungsgesellschaft	Axxion S.A.

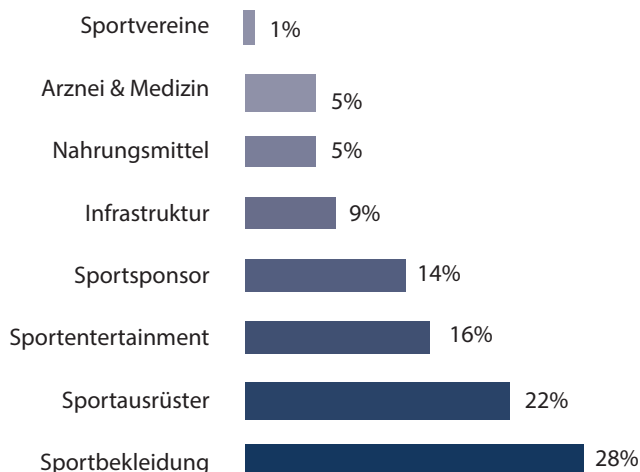
WERTENTWICKLUNG

Zeitraum: 01.05.2014 bis 31.05.2023



PORTFOLIOSTRUKTUR

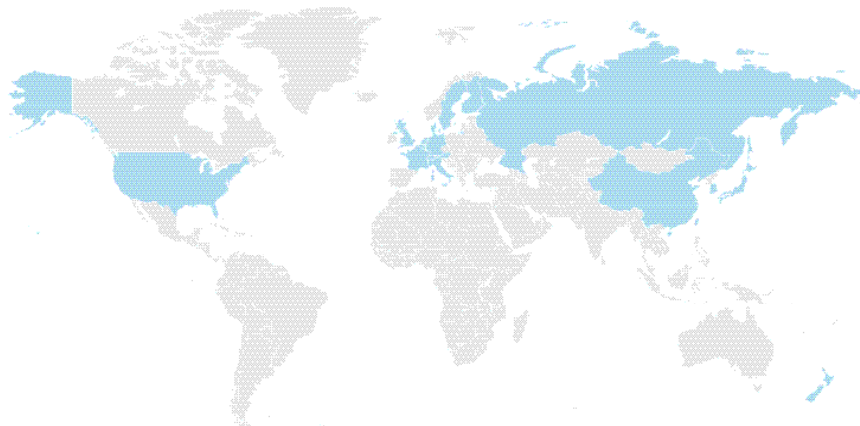
TOP Sektoren



TOP Holdings

McKesson Corp.	3,53%
Anta Sports Products Ltd.	3,39%
Hugo BOSS	3,22%
Shimano Inc.	2,98%
CTS Eventim AG & Co. KGaA	2,87%
Walmart Inc.	2,79%
Flutter Entertainment PLC	2,59%
Li Ning Co. Ltd.	2,55%
Electronic Arts Inc.	2,43%
Thule Group AB	2,40%

LÄNDERAUFTeilUNG



Regionale Aufteilung & Gewichtung

Nordamerika	35%
Deutschland	19%
Euroland ex D.	16%
Asien ex. Japan	12%
Japan	11%
Schweiz	4%
Schweden	2%
United Kingdom	1%
Osteuropa	0%

KOMMENTAR DES MANAGEMENTS

Der Wonnemonat Mai hielt einige sportliche Überraschungen und Last-Minute-Entscheidungen parat: Allen voran verspielte in der Fußball-Bundesliga Borussia Dortmund an einem dramatischen letzten Spieltag die sicher geglaubte Meisterschaft durch ein 2:2 zu Hause gegen Mainz. Der FC Bayern München durfte nach dem 2:1-Siegtreffer in der 89. Spielminute seine elfte Meisterschaft hintereinander feiern. Noch spektakulärer waren unsere Eishockey-Jungs, die sich bei der Weltmeisterschaft in Finnland und Lettland bis in Finale spielten. In einem ebenfalls dramatischen Halbfinale feierte die Mannschaft mit einem Treffer in der Verlängerung einen historischen Sieg gegen die USA. Die erste WM-Medaille seit 1953 hatte das deutsche Nationalteam damit sicher. Im Endspiel lagen sie gegen Rekordweltmeister Kanada sogar zweimal in Führung. Erst im Schlussspiel mussten sie dann den starken Kanadiern den Vortritt lassen. Etwas besser, wenn auch nicht auf höchstem Niveau, machten es die Handballer der Füchse Berlin, die sich den Titel in der European League holten. Erfolgreich waren auch die Handballer des SC Magdeburg, die sich zum ersten Mal seit 2004 wieder für ein Champions-League-Halbfinale qualifizierten. Das Spiel findet am 17. Juni gegen den Titelverteidiger FC Barcelona statt. Weniger dramatisch ging es im Mai an den Börsen zu. Trotz einiger negativer Schlagzeilen wie der Streit über die Erhöhung der US-Schuldenobergrenze zeigten sich die Aktienmärkte (mit Ausnahme von China) stabil. Die alte Börsenweisheit "Sell in May and go away" hat sich bisher nicht bewahrheitet. Darum waren wir im Mai weiterhin nahezu voll investiert.

Erfolgreichster Börsenindex war im Mai der japanische Nikkei mit einem Plus von sieben Prozent. Dahinter folgte der MSCI-Welt mit einem Monatsgewinn von zwei Prozent. Der amerikanische S&P500 trat auf der Stelle; DAX und EuroStoxx50 verloren knapp zwei Prozent. Weniger gut lief es in China. In Hongkong gab der Hang-Seng-Index mit einem Minus von rund acht Prozent deutlich nach. Belastet wurde der Index durch enttäuschende Ergebnisse des chinesischen E-Commerce-Riesen Alibaba. Das belastete nicht nur die Technologie- und Internet-Werte, sondern zog andere Branchen mit in die Tiefe. Unsere Sportbekleidungsunternehmen Li Ning, Anta Sports und Yue Yuen verbilligten sich erneut mit Rückgängen im zweistelligen Prozentbereich. Auch Nike, Puma und Lululemon Athletica mussten deutliche Kursrückgänge verkraften. Dem gegenüber standen hohe einstellige Kursgewinne beim österreichischen Caterer DO&CO, beim US-Gesundheitsunternehmen McKesson, beim italienischen Luxus Sportwagenhersteller Ferrari sowie beim deutschen Ticketvermarkter CTS Eventim. In Summe erreichte der Sportfonds am 22. Mai 2023 ein neues Jahreshoch, bevor er aufgrund der chinesischen Marktentwicklung den Monat mit einem Minus von 1,3 Prozent beendete. Das Auf und Ab dürfte in diesem Jahr anhalten. Auf der Adidas-Hauptversammlung vor wenigen Wochen sah der neue Vorstandsvorsitzende Björn Gulden die Sportbekleidungsindustrie in einem holprigen Übergangsjahr. Noch müssten etwa hohe Lagerbestände abgebaut werden. Vor allem für Adidas muss das Geschäft im wichtigen chinesischen Markt nach den Lockdowns und dem staatlich orchestrierten Käuferboykott wieder anlaufen.

KONTAKT

TOP Vermögen AG
Erika-Mann-Str. 11 · 80636 München
Tel.: +49 (89) 189 43 57-57
www.topvermoegen.de
www.top-sportaktien.de

DISCLAIMER

Die in diesem Fact Sheet angegebenen Fondsinformationen sind zu allgemeinen Informationszwecken erstellt worden. Sie ersetzen weder eigene Marktrecherchen noch sonstige rechtliche, steuerliche oder finanzielle Information oder Beratung. Es handelt sich hierbei um eine Werbemittelung und nicht um ein investmentrechtliches Pflichtdokument, welches allen gesetzlichen Anforderungen zur Vorwiegendgenommenheit von Finanzanalysen genügt. Dieses Fact Sheet entspricht eventuell nicht allen regulatorischen Anforderungen an ein solches Dokument, welche andere Länder außer Luxemburg hierfür definiert haben. Es handelt sich um eine zusammenfassende Kurzdarstellung wesentlicher Fondsmerkmale und dient lediglich der Information des Anlegers. Das Fact Sheet stellt keine Kauf- oder Verkaufsaufforderung oder Anlageberatung dar. Diese Unterlagen enthalten nicht alle für wirtschaftlich bedeutende Entscheidungen wesentlichen Angaben und können von Informationen und Einschätzungen anderer Quellen/Marktteilnehmer abweichen. Für deren Richtigkeit, Vollständigkeit oder Aktualität wird keine Gewähr übernommen. Weder die TOP Vermögen AG, ihre Organe und Mitarbeiter noch der Portfolioverwalter oder Anlageberater können für Verluste haftbar gemacht werden, die durch die Nutzung dieses Fact Sheets oder seiner Inhalte oder im sonstigen Zusammenhang mit diesem Fact Sheet entstanden sind. Die vollständigen Angaben zu dem Fonds sind dem jeweils aktuellen Verkaufsprospekt sowie ggf. den wesentlichen Anlegerinformationen, ergänzt durch den letzten geprüften Jahresbericht bzw. den letzten Halbjahresbericht zu entnehmen. Diese zuvor genannten Unterlagen stellen die alleinverbindliche Grundlage für den Kauf von Fondsanteilen dar. Sie sind in elektronischer oder gedruckter Form in deutscher Sprache kostenlos bei der Axion S.A., 15 rue de Flaxweiler, L-6776 Grevenmacher erhältlich. Sämtliche Ausführungen gehen von unserer Beurteilung der gegenwärtigen Rechts- und Steuerlage aus. Alle Meinungsäußerungen geben die aktuelle Einschätzung des Portfolioverwalters oder Anlageberaters wieder, die ohne vorherige Ankündigung geändert werden kann. Bitte beachten Sie: Wertentwicklungen in der Vergangenheit sind kein verlässlicher Indikator für die künftige Wertentwicklung. Investment-



Michael Heimrich
Manager TOP Sport Global Equity



Harald Fischer
Mitglied Investmentausschuss

fonds unterliegen marktbedingten Kursschwankungen, die zu Verlusten, bis hin zum Totalverlust des eingesetzten Kapitals, führen können. Es wird ausdrücklich auf die Risikohinweise des ausführlichen Verkaufsprospektes verwiesen. Die Bruttowertentwicklung (BVI-Methode) berücksichtigt bereits alle auf Fondsebene anfallenden Kosten und geht von einer Wiederanlage eventueller Ausschüttung aus. Sofern nicht anders angegeben, entsprechen alle dargestellten Wertentwicklungen der Bruttowertentwicklung. Die Nettowertentwicklung geht von einer Modellrechnung mit einem investierten Betrag von 1.000 €, dem max. Ausgabeaufschlag sowie einem Rücknahmeaufschlag (falls vorgesehen, siehe Stammdaten) aus. Sie berücksichtigt keine anderen eventuell anfallenden individuellen Kosten des Anlegers, wie beispielsweise eine Depotführungsgebühr. Hinweise zur Darstellung der rollierenden 12-Monats-Wertentwicklung: Die Darstellung beschränkt sich auf die unmittelbar vorangegangenen 5 Jahre. Da der Ausgabeaufschlag nur bei Kauf (hier im ersten dargestellten Jahr unterstellt) und ein Rücknahmeaufschlag nur bei Verkauf (hier zum jetzigen Zeitpunkt unterstellt) anfällt, unterscheidet sich die Darstellung brutto/netto nur im ersten dargestellten Jahr und ggf. im aktuellen Jahr. Über den „Performance- und Kennzahlenrechner“ auf der Detailansicht Ihres Fonds unter www.axion.lu können Sie sich Ihre individuelle Wertentwicklung unter Berücksichtigung aller Kosten berechnen lassen. Die ausgegebenen Anteile dieses Fonds dürfen nur in solchen Rechtsordnungen zum Kauf angeboten oder verkauft werden, in denen ein solches Angebot oder ein solcher Verkauf zulässig ist. So dürfen die Anteile dieses Fonds weder innerhalb der USA noch an oder für Rechnung von US-Staatsbürgern oder in den USA ansässigen US-Personen zum Kauf angeboten oder an diese verkauft werden. Dieses Dokument und die in ihm enthaltenen Informationen dürfen nicht in den USA verbreitet werden. Die Verbreitung und Veröffentlichung dieses Dokumentes sowie das Angebot oder ein Verkauf der Anteile können auch in anderen Rechtsordnungen Beschränkungen unterworfen sein. | © TOP Vermögen AG, 2019. All rights reserved.