



Bei diesem Fact Sheet handelt es sich um Werbematerial und kein investmentrechtliches Pflichtdokument.

Stand: 30.09.2022

ANLAGESTRATEGIE

Der Fonds TOP Sport Global Equity investiert mit dem Ziel eines langfristigen Wertzuwachses schwerpunktmäßig in Aktien, die an einer Wertpapierbörse oder einem anderen geregelten Markt gehandelt werden.

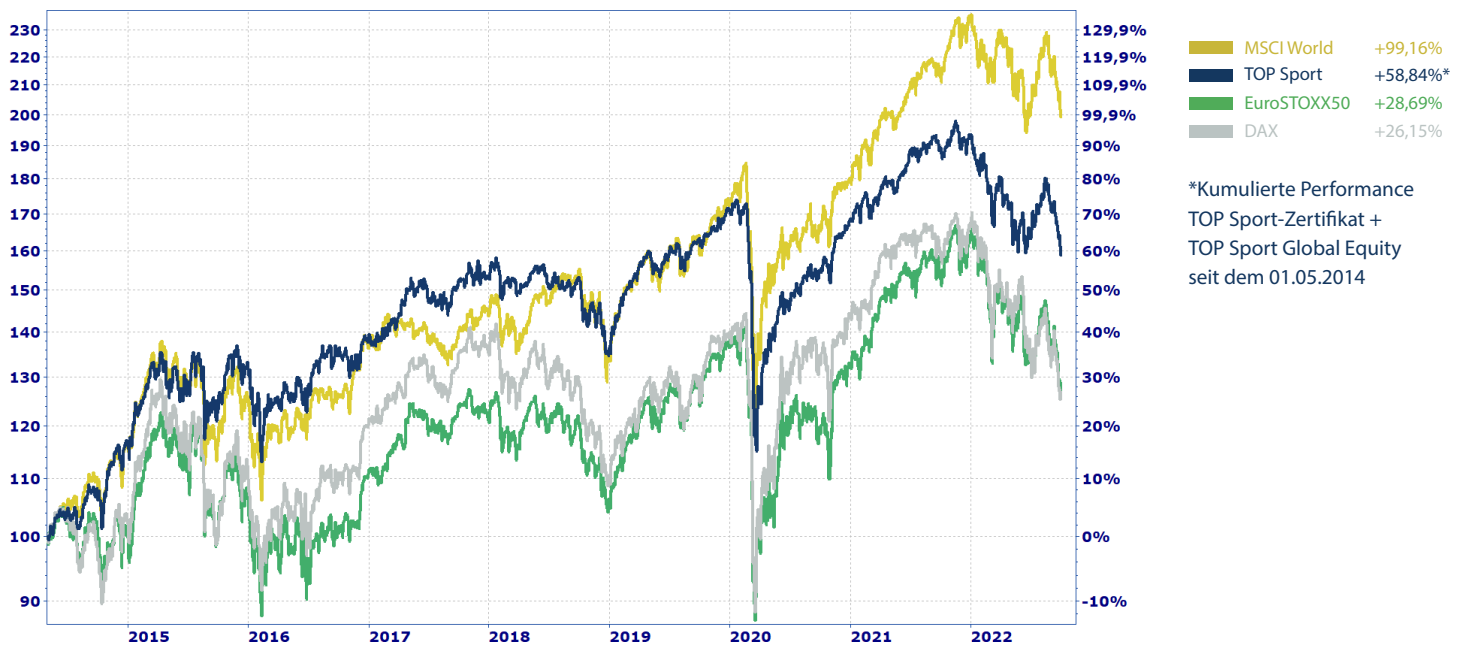
Der Fonds investiert mit dem Ziel einer langfristigen Wertsteigerung in Aktien von Unternehmen nach dem Grundsatz der Risikostreuung. Es wird überwiegend in Unternehmen investiert, deren unternehmerische Tätigkeiten in den Bereichen Sportbekleidung, Sportausrüstung, Sportentertainment, Sportvereine, Infrastruktur für Sportereignisse, Sportsponsoring oder in der Herstellung von Nahrungsmitteln, Arzneimitteln oder Medizinprodukten für Sportler liegen.

STAMMDATEN

ISIN	LU1673090038
WKN	A2DVNZ
Fondskategorie	Aktienfonds
Vertriebsländer	Deutschland, Luxemburg
Verwahrstelle	Banque de Luxembourg S.A.
Verwaltungsgesellschaft	Axxion S.A.

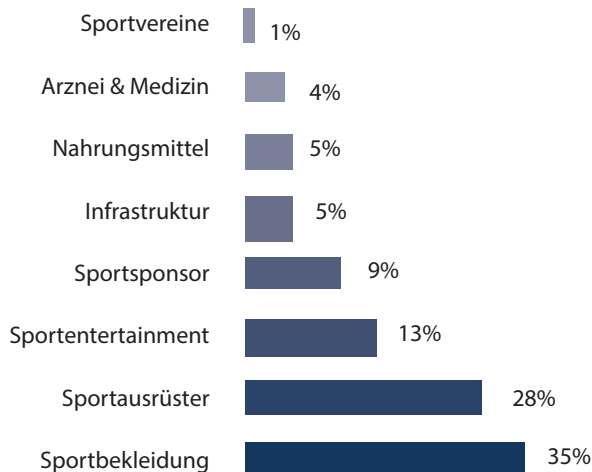
WERTENTWICKLUNG

Zeitraum: 01.05.2014 bis 30.09.2022



PORTFOLIOSTRUKTUR

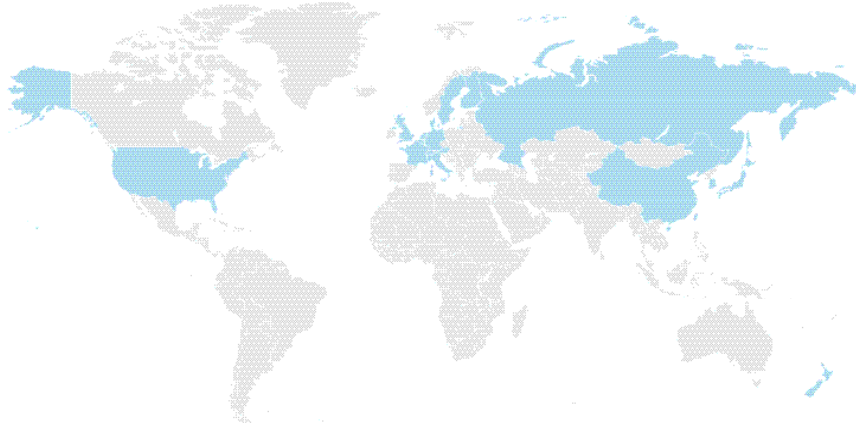
TOP Sektoren



TOP Holdings

Li Ning Co. Ltd.	5,23%
Shimano Inc.	4,29%
McKesson Corp.	4,18%
Anta Sports Products Ltd.	4,05%
Descente Ltd.	3,92%
Walmart Inc.	3,54%
Fast Retailing Co. Ltd.	2,90%
Microsoft Corp.	2,86%
Electronic Arts	2,77%
Thule Group AB	2,75%

LÄNDERAUFTeilUNG



Regionale Aufteilung & Gewichtung

Nordamerika	35%
Deutschland	16%
Japan	16%
Asien ex. Japan	15%
Euroland ex D.	11%
Schweiz	3%
Schweden	3%
United Kingdom	1%
Osteuropa	0%

KOMMENTAR DES MANAGEMENTS

Erfolgreiche Olympische Winterspiele in Peking, traumhafte European Championships in München, die super Leistungen der Frauen-Nationalmannschaft bei der Fußball-Europameisterschaft in England, eine Basketball-Heim-EM mit einer überraschenden Bronze-Medaille für das deutsche Team bei der Finalrunde in Berlin und eine bevorstehende Winter-Fußball-Weltmeisterschaft in Katar: Trotz dieser wunderbaren Sportereignisse wird das Jahr 2022 in der Rangliste der beliebtesten Jahre sicherlich keine Spitzenposition mehr erreichen.

Vielmehr werden in diesem Jahr eher der Krieg in der Ukraine, die Energiekrise, eine hohe Inflation, viele Naturkatastrophen sowie der Tod von Queen Elizabeth II, Michail Gorbatschow und Uwe Seeler im Gedächtnis hängen bleiben als die Sportereignisse.

Als Kapitalanleger konnten Sie in diesem Jahr bisher nicht zufrieden sein. Wenn gleich unser TOP Sport Global Equity in den ersten drei Quartalen mit einem Minus von rund 17,5 Prozent weiterhin deutlich besser läuft als der EuroStoxx50 (fast 21 Prozent im Minus), der DAX (fast 24 Prozent Minus), der amerikanische S&P500 (-25 %) oder die Technologiebörse Nasdaq (-33 %). Bester Verlierer zu sein ist eben auch nur ein kleiner Trost.

Der September 2022 schloss mit einem Minus von fast 8 Prozent ab. Nur einer einzigen Aktie im Portfolio gelang es, mit einem positiven Vorzeichen aus dem Monat zu gehen. Der September war damit der zweitschlechteste Börsenmonat in der Historie des Sportfonds. Nur der März im Coronajahr 2020 war mit fast 19 Prozent Minus noch schwächer.

Nachdem aber ein Sportler niemals den Kopf in den Sand steckt und Rückschläge noch mehr motivieren, haben wir uns entschieden, auf diesem günstigen Niveau die unserer Auffassung nach zu stark abgestraften Sportbekleidungsunternehmen und Sportausrüster nachzukaufen. Die Kurse dieser Aktien haben sich binnen eines Jahres mehr als halbiert und sind mit einem Kurs-Gewinn-Verhältnis (KGV) von 13 alles andere als teuer. Dafür liegen die Dividendenrenditen mit 7 bis 8 Prozent weit über dem Durchschnitt der letzten zehn Jahre.

KONTAKT

TOP Vermögen AG
 Luisenstraße 14 · 80333 München
 Tel.: +49 (89) 189 43 57-57
www.topvermoegen.de
www.top-sportaktien.de



Michael Heimrich
 Manager TOP Sport Global Equity



Harald Fischer
 Mitglied Investmentausschuss

DISCLAIMER

Die in diesem Fact Sheet angegebenen Fondsinformationen sind zu allgemeinen Informationszwecken erstellt worden. Sie ersetzen weder eigene Marktrecherchen noch sonstige rechtliche, steuerliche oder finanzielle Information oder Beratung. Es handelt sich hierbei um eine Werbemittelung und nicht um ein investmentrechtliches Pflichtdokument, welches allen gesetzlichen Anforderungen zur Vorwiegendgenheit von Finanzanalysen genügt. Dieses Fact Sheet entspricht eventuell nicht allen regulatorischen Anforderungen an ein solches Dokument, welche andere Länder außer Luxemburg hierfür definiert haben. Es handelt sich um eine zusammenfassende Kurzdarstellung wesentlicher Fondsmerkmale und dient lediglich der Information des Anlegers. Das Fact Sheet stellt keine Kauf- oder Verkaufsaufforderung oder Anlageberatung dar. Diese Unterlagen enthalten nicht alle für wirtschaftlich bedeutende Entscheidungen wesentlichen Angaben und können von Informationen und Einschätzungen anderer Quellen/Marktteilnehmer abweichen. Für deren Richtigkeit, Vollständigkeit oder Aktualität wird keine Gewähr übernommen. Weder die TOP Vermögen AG, ihre Organe und Mitarbeiter noch der Portfolioverwalter oder Anlageberater können für Verluste haftbar gemacht werden, die durch die Nutzung dieses Fact Sheets oder seiner Inhalte oder im sonstigen Zusammenhang mit diesem Fact Sheet entstanden sind. Die vollständigen Angaben zu dem Fonds sind dem jeweils aktuellen Verkaufsprospekt sowie ggf. den wesentlichen Anlegerinformationen, ergänzt durch den letzten geprüften Jahresbericht bzw. den letzten Halbjahresbericht zu entnehmen. Diese zuvor genannten Unterlagen stellen die alleinverbindliche Grundlage für den Kauf von Fondsanteilen dar. Sie sind in elektronischer oder gedruckter Form in deutscher Sprache kostenlos bei der Axion S.A., 15 rue de Flaxweiler, L-6776 Grevenmacher erhältlich. Sämtliche Ausführungen gehen von unserer Beurteilung der gegenwärtigen Rechts- und Steuerlage aus. Alle Meinungsäußerungen geben die aktuelle Einschätzung des Portfolioverwalters oder Anlageberaters wieder, die ohne vorherige Ankündigung geändert werden kann. Bitte beachten Sie: Wertentwicklungen in der Vergangenheit sind kein verlässlicher Indikator für die künftige Wertentwicklung. Investment-

fonds unterliegen marktbedingten Kursschwankungen, die zu Verlusten, bis hin zum Totalverlust des eingesetzten Kapitals, führen können. Es wird ausdrücklich auf die Risikoinweise des ausführlichen Verkaufsprospektes verwiesen. Die Bruttowertentwicklung (BVI-Methode) berücksichtigt bereits alle auf Fondsebene anfallenden Kosten und geht von einer Wiederaanlage eventueller Ausschüttung aus. Sofern nicht anders angegeben, entsprechen alle dargestellten Wertentwicklungen der Bruttowertentwicklung. Die Nettowertentwicklung geht von einer Modellrechnung mit einem investierten Betrag von 1.000 €, dem max. Ausgabeaufschlag sowie einem Rücknahmeaufschlag (falls vorgesehen, siehe Stammdaten) aus. Sie berücksichtigt keine anderen eventuell anfallenden individuellen Kosten des Anlegers, wie beispielsweise eine Depotführungsgebühr. Hinweise zur Darstellung der rollierenden 12-Monats-Wertentwicklung: Die Darstellung beschränkt sich auf die unmittelbar vorangegangenen 5 Jahre. Da der Ausgabeaufschlag nur bei Kauf (hier im ersten dargestellten Jahr unterstellt) und ein Rücknahmeaufschlag nur bei Verkauf (hier zum jetzigen Zeitpunkt unterstellt) anfällt, unterscheidet sich die Darstellung brutto/netto nur im ersten dargestellten Jahr und ggf. im aktuellen Jahr. Über den „Performance- und Kennzahlenrechner“ auf der Detailansicht Ihres Fonds unter www.axion.lu können Sie sich Ihre individuelle Wertentwicklung unter Berücksichtigung aller Kosten berechnen lassen. Die ausgegebenen Anteile dieses Fonds dürfen nur in solchen Rechtsordnungen zum Kauf angeboten oder verkauft werden, in denen ein solches Angebot oder ein solcher Verkauf zulässig ist. So dürfen die Anteile dieses Fonds weder innerhalb der USA noch an oder für Rechnung von US-Staatsbürgern oder in den USA ansässigen US-Personen zum Kauf angeboten oder an diese verkauft werden. Dieses Dokument und die in ihm enthaltenen Informationen dürfen nicht in den USA verbreitet werden. Die Verbreitung und Veröffentlichung dieses Dokumentes sowie das Angebot oder ein Verkauf der Anteile können auch in anderen Rechtsordnungen Beschränkungen unterworfen sein. | © TOP Vermögen AG, 2019. All rights reserved.