



Bei diesem Fact Sheet handelt es sich um Werbematerial und kein investmentrechtliches Pflichtdokument.

Stand: 31.07.2022

## ANLAGESTRATEGIE

Der Fonds TOP Sport Global Equity investiert mit dem Ziel eines langfristigen Wertzuwachses schwerpunktmäßig in Aktien, die an einer Wertpapierbörse oder einem anderen geregelten Markt gehandelt werden.

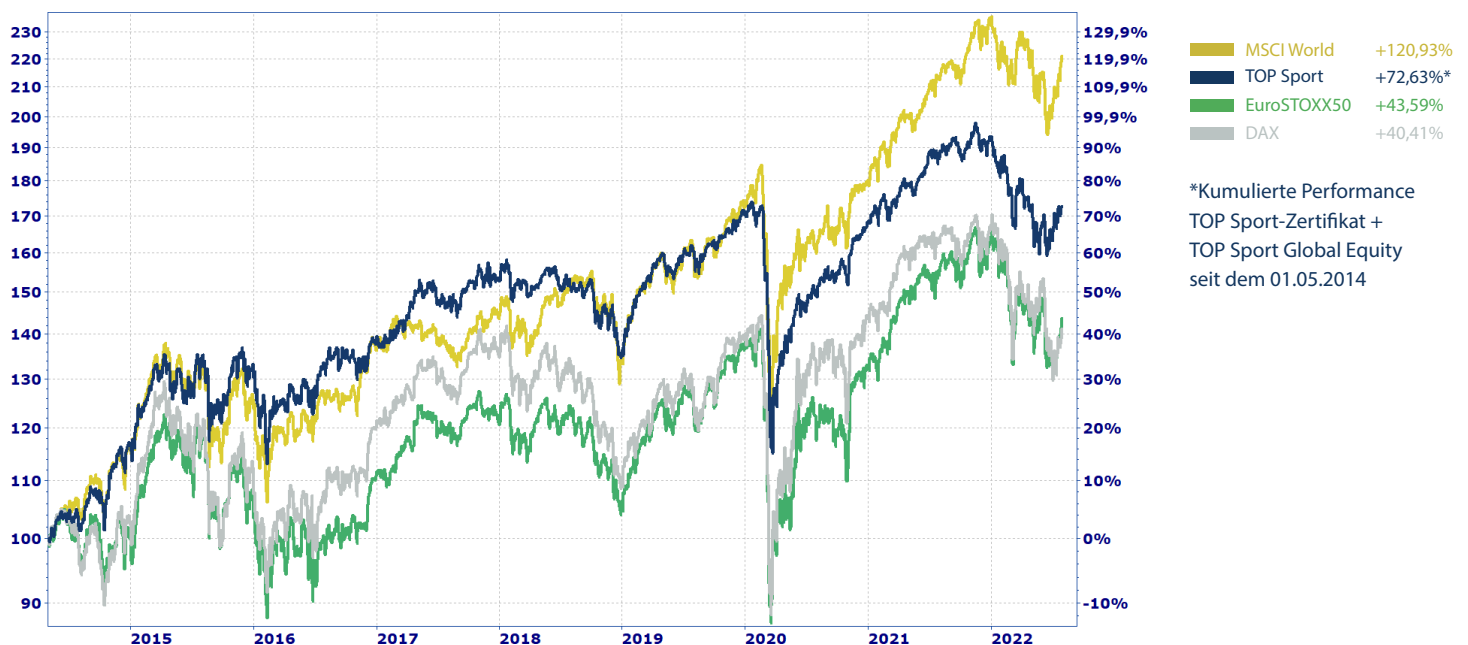
Der Fonds investiert mit dem Ziel einer langfristigen Wertsteigerung in Aktien von Unternehmen nach dem Grundsatz der Risikostreuung. Es wird überwiegend in Unternehmen investiert, deren unternehmerische Tätigkeiten in den Bereichen Sportbekleidung, Sportausrüstung, Sportentertainment, Sportvereine, Infrastruktur für Sportereignisse, Sportsponsoring oder in der Herstellung von Nahrungsmitteln, Arzneimitteln oder Medizinprodukten für Sportler liegen.

## STAMMDATEN

ISIN	LU1673090038
WKN	A2DVNZ
Fondskategorie	Aktienfonds
Vertriebsländer	Deutschland, Luxemburg
Verwahrstelle	Banque de Luxembourg S.A.
Verwaltungsgesellschaft	Axxion S.A.

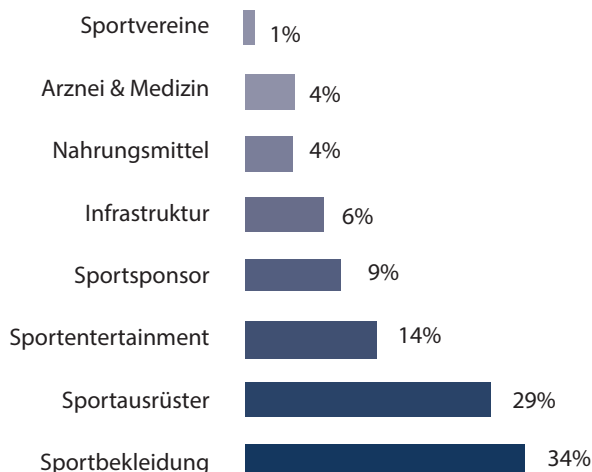
## WERTENTWICKLUNG

Zeitraum: 01.05.2014 bis 31.07.2022



## PORTFOLIOSTRUKTUR

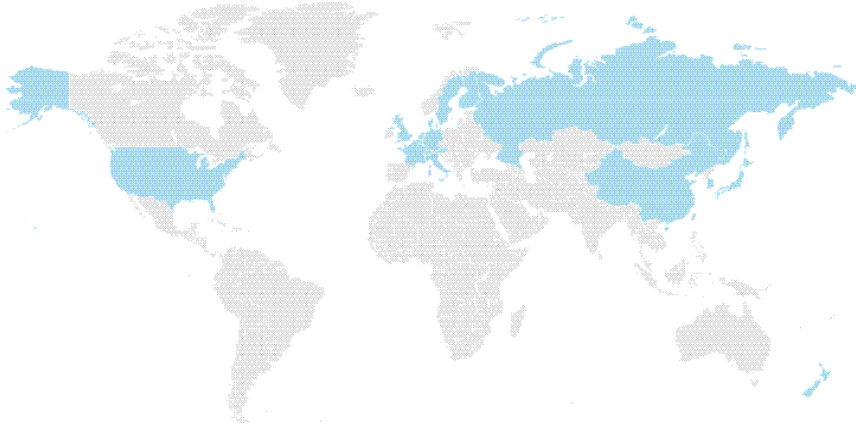
### TOP Sektoren



### TOP Holdings

Li Ning Co. Ltd.	4,81%
Shimano Inc.	3,95%
Anta Sports Products Ltd.	3,65%
McKesson Corp.	3,65%
Thule Group AB	3,41%
Descente Ltd.	3,13%
Walmart Inc.	3,13%
Microsoft Corp.	3,00%
Fast Retailing Co. Ltd.	2,85%
Hugo BOSS	2,78%

## LÄNDERAUFTeilUNG



### Regionale Aufteilung & Gewichtung

Nordamerika	35%
Deutschland	17%
Asien ex. Japan	15%
Japan	15%
Euroland ex D.	11%
Schweiz	3%
Schweden	3%
United Kingdom	1%
Osteuropa	0%

## KOMMENTAR DES MANAGEMENTS

Obwohl sich die wirtschaftlichen und geopolitischen Herausforderungen mit dem Abschalten der Ostsee-Pipeline Nord Stream 1 sogar noch verschärft haben, sind die weltweiten Aktienmärkte im Berichtsmonat Juli so stark angestiegen wie seit April 2020 nicht mehr. Angeführt von der Technologiebörse Nasdaq mit einem Monats-Plus von 12,55 Prozent, konnten besonders die amerikanischen Börsen die Verluste des ersten Halbjahres deutlich reduzieren. So stiegen der S&P500 um 9,11 Prozent und der Dow Jones Industrial Average um 6,73 Prozent. Mit einem Anstieg um 7,44 Prozent konnte auch der EuroSTOXX 50 seine bisherige negative Jahresperformance auf -11,84 Prozent verbessern.

Unser aktuell sehr defensiv ausgerichtete TOP Sport Global Equity entwickelte sich im Juli mit einem Plus von 5,71 Prozent ebenfalls sehr positiv und liegt mit seiner Wertentwicklung in diesem Jahr weiterhin deutlich vor S&P500, DAX und EuroSTOXX 50.

Mit einem Kursgewinn von 27 Prozent war die Aktie von Amazon.com im Berichtsmonat unser Bestperformer. Obwohl der US-Online-Händler das zweite Quartal in Folge rote Zahlen schrieb, wuchs der Umsatz mit sieben Prozent stärker als erwartet. Zudem lief die Cloud-Sparte Amazon Web Services (AWS) sehr gut.

Nach einem Jahr Abstinenz und einem anschließendem Kursrückgang von 40 Prozent haben wir uns im Juli wieder für ein Investment in Deckers Outdoor entschieden. Nach Bekanntgabe eines deutlichen Umsatzanstiegs im Quartal von 614,46 Millionen USD gegenüber 504,68 Millionen USD vor einem Jahr, stieg der Aktienkurs unseres Neuinvestments bereits im ersten Monat um knapp 23 Prozent. Gegen den eher rückläufigen Automobiltrend stemmt sich der italienische Sportwagenhersteller Ferrari. Nachdem der Gewinn (249 Mio. Euro vs. 206 Mio Euro) und der Umsatz (1,29 Milliarden Euro vs. 1,04 Milliarden Euro) im zweiten Quartal deutlich gestiegen sind, hob Ferrari NV seine Jahresziele an und der Aktienkurs stieg im Monatsverlauf um knapp 18 Prozent.

Wir sind bei Neuinvestments weiterhin sehr vorsichtig aber wachsam und verfügen aktuell über 12 Prozent liquide Mittel, die wir bei sich ergebenden Chancen in qualitativ hochwertigen Unternehmen investieren wollen.

Für das Sportjahr 2022 mit den TOP-Events Winterolympiade und Fußball-WM sind wir was die Gewinnentwicklung unserer Investments angeht weiterhin sehr optimistisch. Der Sport wird der Pandemie trotzen und bleibt ein beachtenswerter Wirtschaftsfaktor und Megatrend! Ob es für die deutschen Sportlerinnen und Sportler ebenfalls ein erfolgreiches Jahr wird, bleibt abzuwarten.

## KONTAKT

TOP Vermögen AG  
Luisenstraße 14 · 80333 München  
Tel.: +49 (89) 189 43 57-57  
[www.topvermoegen.de](http://www.topvermoegen.de)  
[www.top-sportaktien.de](http://www.top-sportaktien.de)



Michael Heimrich  
Manager TOP Sport Global Equity



Harald Fischer  
Mitglied Investmentausschuss

## DISCLAIMER

Die in diesem Fact Sheet angegebenen Fondsinformationen sind zu allgemeinen Informationszwecken erstellt worden. Sie ersetzen weder eigene Marktrecherchen noch sonstige rechtliche, steuerliche oder finanzielle Information oder Beratung. Es handelt sich hierbei um eine Werbemittelung und nicht um ein investmentrechtliches Pflichtdokument, welches allen gesetzlichen Anforderungen zur Vorwiegendgenheit von Finanzanalysen genügt. Dieses Fact Sheet entspricht eventuell nicht allen regulatorischen Anforderungen an ein solches Dokument, welche andere Länder außer Luxemburg hierfür definiert haben. Es handelt sich um eine zusammenfassende Kurzdarstellung wesentlicher Fondsmerkmale und dient lediglich der Information des Anlegers. Das Fact Sheet stellt keine Kauf- oder Verkaufsaufforderung oder Anlageberatung dar. Diese Unterlagen enthalten nicht alle für wirtschaftlich bedeutende Entscheidungen wesentlichen Angaben und können von Informationen und Einschätzungen anderer Quellen/Marktteilnehmer abweichen. Für deren Richtigkeit, Vollständigkeit oder Aktualität wird keine Gewähr übernommen. Weder die TOP Vermögen AG, ihre Organe und Mitarbeiter noch der Portfolioverwalter oder Anlageberater können für Verluste haftbar gemacht werden, die durch die Nutzung dieses Fact Sheets oder seiner Inhalte oder im sonstigen Zusammenhang mit diesem Fact Sheet entstanden sind. Die vollständigen Angaben zu dem Fonds sind dem jeweils aktuellen Verkaufsprospekt sowie ggf. den wesentlichen Anlegerinformationen, ergänzt durch den letzten geprüften Jahresbericht bzw. den letzten Halbjahresbericht zu entnehmen. Diese zuvor genannten Unterlagen stellen die alleinverbindliche Grundlage für den Kauf von Fondsanteilen dar. Sie sind in elektronischer oder gedruckter Form in deutscher Sprache kostenlos bei der Axion S.A., 15 rue de Flaxweiler, L-6776 Grevenmacher erhältlich. Sämtliche Ausführungen gehen von unserer Beurteilung der gegenwärtigen Rechts- und Steuerlage aus. Alle Meinungsäußerungen geben die aktuelle Einschätzung des Portfolioverwalters oder Anlageberaters wieder, die ohne vorherige Ankündigung geändert werden kann. Bitte beachten Sie: Wertentwicklungen in der Vergangenheit sind kein verlässlicher Indikator für die künftige Wertentwicklung. Investment-

fonds unterliegen marktbedingten Kursschwankungen, die zu Verlusten, bis hin zum Totalverlust des eingesetzten Kapitals, führen können. Es wird ausdrücklich auf die Risikohinweise des ausführlichen Verkaufsprospektes verwiesen. Die Bruttowertentwicklung (BVI-Methode) berücksichtigt bereits alle auf Fondsebene anfallenden Kosten und geht von einer Wiederanlage eventueller Ausschüttung aus. Sofern nicht anders angegeben, entsprechen alle dargestellten Wertentwicklungen der Bruttowertentwicklung. Die Nettowertentwicklung geht von einer Modellrechnung mit einem investierten Betrag von 1.000 €, dem max. Ausgabeaufschlag sowie einem Rücknahmeaufschlag (falls vorgesehen, siehe Stammdaten) aus. Sie berücksichtigt keine anderen eventuell anfallenden individuellen Kosten des Anlegers, wie beispielsweise eine Depotführungsgebühr. Hinweise zur Darstellung der rollierenden 12-Monats-Wertentwicklung: Die Darstellung beschränkt sich auf die unmittelbar vorangegangenen 5 Jahre. Da der Ausgabeaufschlag nur bei Kauf (hier im ersten dargestellten Jahr unterstellt) und ein Rücknahmeaufschlag nur bei Verkauf (hier zum jetzigen Zeitpunkt unterstellt) anfällt, unterscheidet sich die Darstellung brutto/netto nur im ersten dargestellten Jahr und ggf. im aktuellen Jahr. Über den „Performance- und Kennzahlenrechner“ auf der Detailansicht Ihres Fonds unter [www.axion.lu](http://www.axion.lu) können Sie sich Ihre individuelle Wertentwicklung unter Berücksichtigung aller Kosten berechnen lassen. Die ausgegebenen Anteile dieses Fonds dürfen nur in solchen Rechtsordnungen zum Kauf angeboten oder verkauft werden, in denen ein solches Angebot oder ein solcher Verkauf zulässig ist. So dürfen die Anteile dieses Fonds weder innerhalb der USA noch an oder für Rechnung von US-Staatsbürgern oder in den USA ansässigen US-Personen zum Kauf angeboten oder an diese verkauft werden. Dieses Dokument und die in ihm enthaltenen Informationen dürfen nicht in den USA verbreitet werden. Die Verbreitung und Veröffentlichung dieses Dokumentes sowie das Angebot oder ein Verkauf der Anteile können auch in anderen Rechtsordnungen Beschränkungen unterworfen sein. | © TOP Vermögen AG, 2019. All rights reserved.