



Bei diesem Fact Sheet handelt es sich um Werbematerial und kein investmentrechtliches Pflichtdokument.

Stand: 30.09.2020

ANLAGESTRATEGIE

Der Fonds TOP Sport Global Equity investiert mit dem Ziel eines langfristigen Wertzuwachses schwerpunktmäßig in Aktien, die an einer Wertpapierbörse oder einem anderen geregelten Markt gehandelt werden.

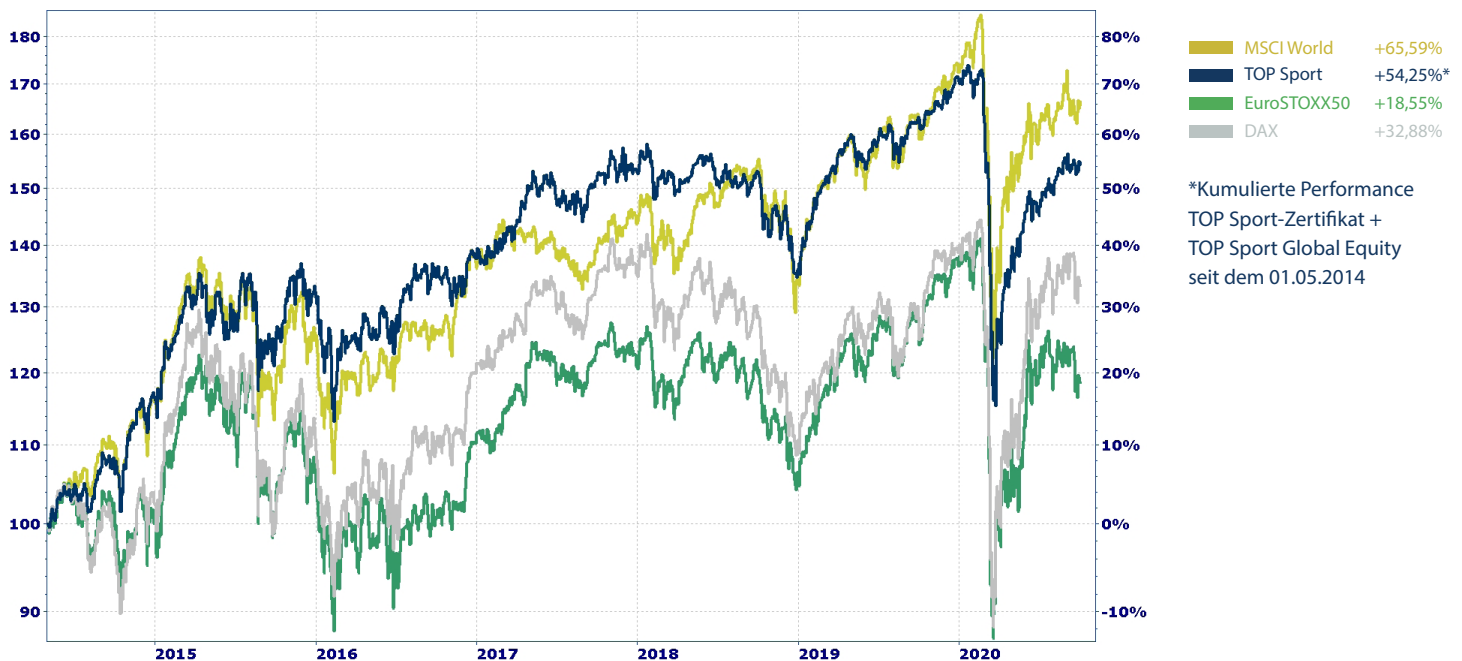
Der Fonds investiert mit dem Ziel einer langfristigen Wertsteigerung in Aktien von Unternehmen nach dem Grundsatz der Risikostreuung. Es wird überwiegend in Unternehmen investiert, deren unternehmerische Tätigkeiten in den Bereichen Sportbekleidung, Sportausrüstung, Sportentertainment, Sportvereine, Infrastruktur für Sportereignisse, Sportsponsoring oder in der Herstellung von Nahrungsmitteln, Arzneimitteln oder Medizinprodukten für Sportler liegen.

STAMMDATEN

ISIN	LU1673090038
WKN	A2DVNZ
Fondskategorie	Aktienfonds
Vertriebsländer	Deutschland, Luxemburg
Verwahrstelle	Banque de Luxembourg S.A.
Verwaltungsgesellschaft	Axxion S.A.

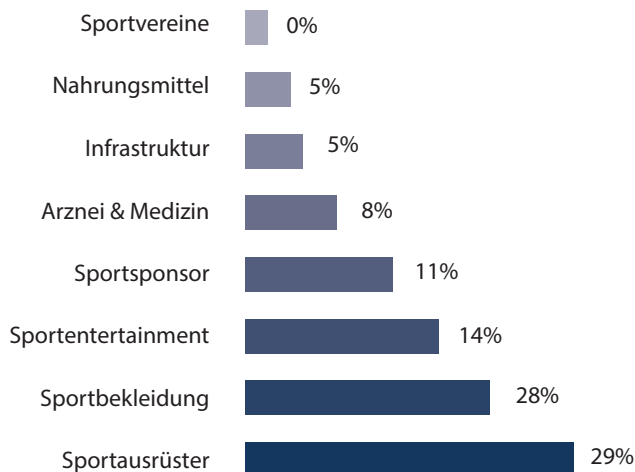
WERTENTWICKLUNG

Zeitraum: 01.05.2014 bis 30.09.2020



PORTFOLIOSTRUKTUR

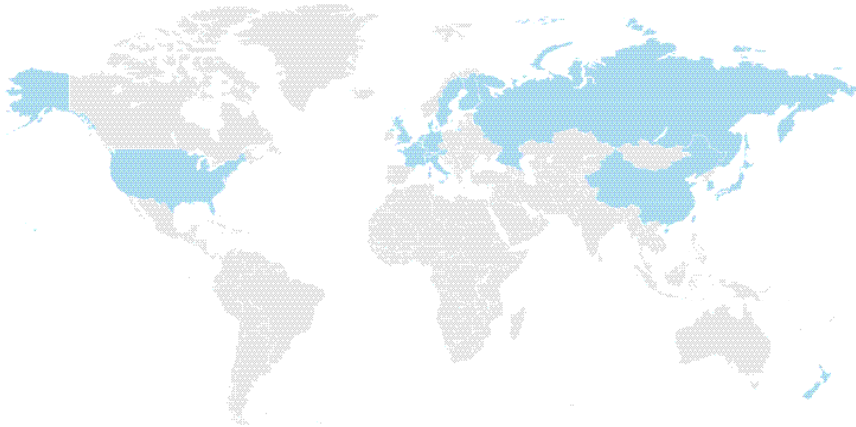
TOP Sektoren



TOP Holdings

Accell Group N.V.	3,66%
Deutsche Börse AG	3,48%
BigBen Interactive S.A.	4,09%
Thule Group AB	3,42%
Anta Sports Products Ltd.	3,32%
Coloplast AS	3,13%
Ferrari N.V.	3,12%
Ströer SE & Co.	3,03%
Descente Ltd.	3,01%
Li Ning Co. Ltd.	2,99%

LÄNDERAUFTEILUNG



Regionale Aufteilung & Gewichtung

Nordamerika	30%
Deutschland	20%
Euroland ex D.	19%
Asien	12%
Japan	11%
Schweden	5%
Schweiz	2%
Osteuropa	1%
United Kingdom	0%

KOMMENTAR DES MANAGEMENTS

Allmählich normalisiert sich das sportliche Leben wieder. Selbst der Wettkampfbetrieb im Amateurbereich ist endlich wieder erlaubt und die Menschen kaufen wieder fleißig Sportbekleidung und Sportausrüstung. Davon profitierte zuletzt der weltgrößte Sportartikelhersteller Nike.

Musste das Unternehmen Ende Juni noch einen Quartalsverlust von 790 Millionen Dollar ausweisen, überraschte der Adidas-Konkurrent in den vergangenen Wochen mit einem Gewinnanstieg um elf Prozent gegenüber dem Vorjahr auf 1,5 Milliarden Dollar. Damit übertraf Nike alle Erwartungen. Die Folge war ein Kursprung der Aktie um mehr als acht Prozent auf ein neues Allzeithoch. Diesen Kursanstieg nutzen wir für Gewinnmitnahmen bei unserer größten Beteiligung. Im Gegenzug stockten wir Adidas, den japanischen Bekleidungsfilialisten Fast Retailing und den US-amerikanischen Outdoor-Spezialisten Yeti Holdings auf. Im Sog dieser positiven Zahlen stiegen auch die Aktien der Sportartikelunternehmen Puma (+11,1%), Li Ning (+9,8%) Adidas (+8,4%) und Deckers Outdoor (+7,9%) überdurchschnittlich an.

Weiterhin zu den Gewinnern gehören die Fahrradzulieferer. Nach der erfolgreichen Kapitalerhöhung von Hövding Sverige, dem schwedischen Hersteller von einem Airbag-Helm für Radfahrer, stieg die Aktie im Berichtsmonat

um 20,6 Prozent. Trotz Corona-Krise und teilweise geschlossener Märkte konnte der Absatz im zweiten Quartal um elf Prozent gesteigert werden.

Mit der Thule Group AB profitiert ein weiterer schwedischer Hersteller von Transportsystemen (unter anderem Fahrradträger und Skidachboxen) ebenfalls vom Fahrradboom. Der Aktienkurs stieg seit Jahresbeginn um 37,4 Prozent. Allein im abgelaufenen Monat legte die Aktie um 8,6 Prozent zu.

Weiter im Aufwind sind Entwickler von Video-Spielen im Bereich eSport: Nach dem 27-prozentigen Kursanstieg im Vormonat legten die japanische Konami Holdings und die französische BigBen Interactive um weitere 11 Prozent zu.

Unter dem Strich hat der September das saisonale Börsenmuster einmal mehr bestätigt. Es war insgesamt ein schwacher Börsenmonat. Die großen Indizes verloren zwischen -1,43 Prozent (DAX) und -5,72 Prozent (Nasdaq). Der TOP Sport Global Equity hingegen beendete den Börsenmonat mit 21 Gewinnern und 29 Verlierern nahezu unverändert.

KONTAKT

TOP Vermögen AG
Luisenstraße 14 · 80333 München
Tel.: +49 (89) 189 43 57-57
www.topvermoegen.de
www.top-sportaktien.de



Michael Heimrich
Manager TOP Sport Global Equity



Harald Fischer
Mitglied Investmentausschuss

DISCLAIMER

Die in diesem Fact Sheet angegebenen Fondsinformationen sind zu allgemeinen Informationszwecken erstellt worden. Sie ersetzen weder eigene Marktrecherchen noch sonstige rechtliche, steuerliche oder finanzielle Information oder Beratung. Es handelt sich hierbei um eine Werbemitteilung und nicht um ein investmentrechtliches Pflichtdokument, welches allen gesetzlichen Anforderungen zur Unvoreingenommenheit von Finanzanalysen genügt. Dieses Fact Sheet entspricht eventuell nicht allen regulatorischen Anforderungen an ein solches Dokument, welche andere Länder außer Luxemburg hierfür definiert haben. Es handelt sich um eine zusammenfassende Kurzarstellung wesentlicher Fondsmerkmale und dient lediglich der Information des Anlegers. Das Fact Sheet stellt keine Kauf- oder Verkaufsaufforderung oder Anlageberatung dar. Diese Unterlagen enthalten nicht alle für wirtschaftlich bedeutende Entscheidungen wesentlichen Angaben und können von Informationen und Einschätzungen anderer Quellen/Marktteilnehmer abweichen. Für deren Richtigkeit, Vollständigkeit oder Aktualität wird keine Gewähr übernommen. Weder die TOP Vermögen AG, ihre Organe und Mitarbeiter noch der Portfolioverwalter oder Anlageberater können für Verluste haftbar gemacht werden, die durch die Nutzung dieses Fact Sheets oder seiner Inhalte oder im sonstigen Zusammenhang mit diesem Fact Sheet entstanden sind. Die vollständigen Angaben zu dem Fonds sind dem jeweils aktuellen Verkaufsprospekt sowie ggf. den wesentlichen Anlegerinformationen, ergänzt durch den letzten geprüften Jahresbericht bzw. den letzten Halbjahresbericht zu entnehmen. Diese zuvor genannten Unterlagen stellen die alleinverbindliche Grundlage für den Kauf von Fondsanteilen dar. Sie sind in elektronischer oder gedruckter Form in deutscher Sprache kostenlos bei der Axiom S.A., 15 rue de Flaxweiler, L-6776 Grevenmacher erhältlich. Sämtliche Ausführungen gehen von unserer Beurteilung der gegenwärtigen Rechts- und Steuerlage aus. Alle Meinungsäußerungen geben die aktuelle Einschätzung des Portfolioverwalters oder Anlageberaters wieder, die ohne vorherige Ankündigung geändert werden kann. Bitte beachten Sie: Wertentwicklungen in der Vergangenheit sind kein verlässlicher Indikator für die künftige Wertentwicklung. Investment-

fonds unterliegen marktbedingten Kursschwankungen, die zu Verlusten, bis hin zum Totalverlust des eingesetzten Kapitals, führen können. Es wird ausdrücklich auf die Risikohinweise des ausführlichen Verkaufsprospektes verwiesen. Die Bruttowertentwicklung (BVI-Methode) berücksichtigt bereits alle auf Fondsebene anfallenden Kosten und geht von einer Wiederanlage eventueller Ausschüttung aus. Sofern nicht anders angegeben, entsprechen alle dargestellten Wertentwicklungen der Bruttowertentwicklung. Die Nettowertentwicklung geht von einer Modellrechnung mit einem investierten Betrag von 1.000 €, dem max. Ausgabeaufschlag sowie einem Rücknahmeabschlag (falls vorgesehen, siehe Stammdaten) aus. Sie berücksichtigt keine anderen eventuell anfallenden individuellen Kosten des Anlegers, wie beispielsweise eine Depotführungsgebühr. Hinweise zur Darstellung der rollierenden 12-Monats-Wertentwicklung: Die Darstellung beschränkt sich auf die unmittelbar vorangegangenen 5 Jahre. Da der Ausgabeaufschlag nur bei Kauf (hier im ersten dargestellten Jahr unterstellt) und ein Rücknahmeabschlag nur bei Verkauf (hier zum jetzigen Zeitpunkt unterstellt) anfällt, unterscheidet sich die Darstellung brutto/netto nur im ersten dargestellten Jahr und ggf. im aktuellen Jahr. Über den „Performance- und Kennzahlenrechner“ auf der Detailsansicht Ihres Fonds unter www.axion.lu können Sie sich Ihre individuelle Wertentwicklung unter Berücksichtigung aller Kosten berechnen lassen. Die ausgegebenen Anteile dieses Fonds dürfen nur in solchen Rechtsordnungen zum Kauf angeboten oder verkauft werden, in denen ein solches Angebot oder ein solcher Verkauf zulässig ist. So dürfen die Anteile dieses Fonds weder innerhalb der USA noch an oder für Rechnung von US-Staatsbürgern oder in den USA ansässigen US-Personen zum Kauf angeboten oder an diese verkauft werden. Dieses Dokument und die in ihm enthaltenen Informationen dürfen nicht in den USA verbreitet werden. Die Verbreitung und Veröffentlichung dieses Dokumentes sowie das Angebot oder ein Verkauf der Anteile können auch in anderen Rechtsordnungen Beschränkungen unterworfen sein. | © TOP Vermögen AG, 2019. All rights reserved.