



Bei diesem Fact Sheet handelt es sich um Werbematerial und kein investmentrechtliches Pflichtdokument.

Stand: 31.07.2020

ANLAGESTRATEGIE

Der Fonds TOP Sport Global Equity investiert mit dem Ziel eines langfristigen Wertzuwachses schwerpunktmäßig in Aktien, die an einer Wertpapierbörse oder einem anderen geregelten Markt gehandelt werden.

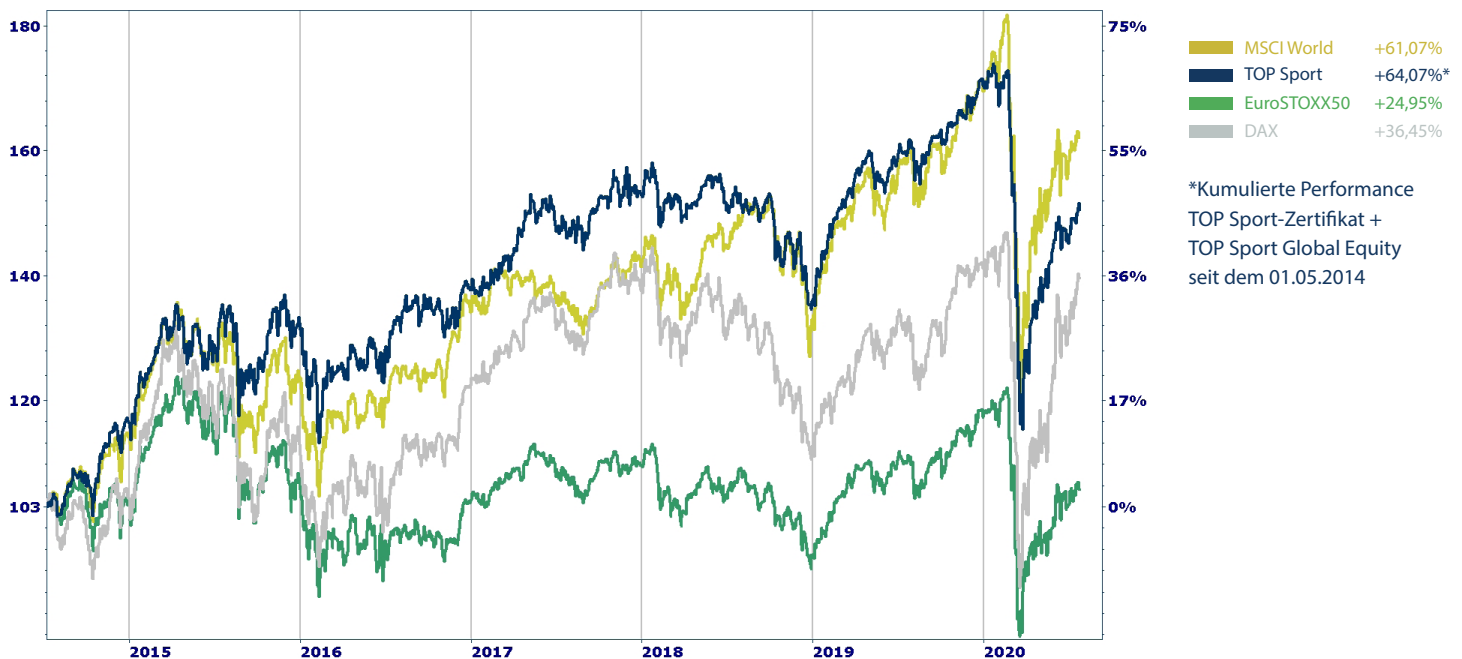
Der Fonds investiert mit dem Ziel einer langfristigen Wertsteigerung in Aktien von Unternehmen nach dem Grundsatz der Risikostreuung. Es wird überwiegend in Unternehmen investiert, deren unternehmerische Tätigkeiten in den Bereichen Sportbekleidung, Sportausrüstung, Sportentertainment, Sportvereine, Infrastruktur für Sportereignisse, Sportsponsoring oder in der Herstellung von Nahrungsmitteln, Arzneimitteln oder Medizinprodukten für Sportler liegen.

STAMMDATEN

ISIN	LU1673090038
WKN	A2DVNZ
Fondskategorie	Aktienfonds
Vertriebsländer	Deutschland, Luxemburg
Verwahrstelle	Banque de Luxembourg S.A.
Verwaltungsgesellschaft	Axxion S.A.

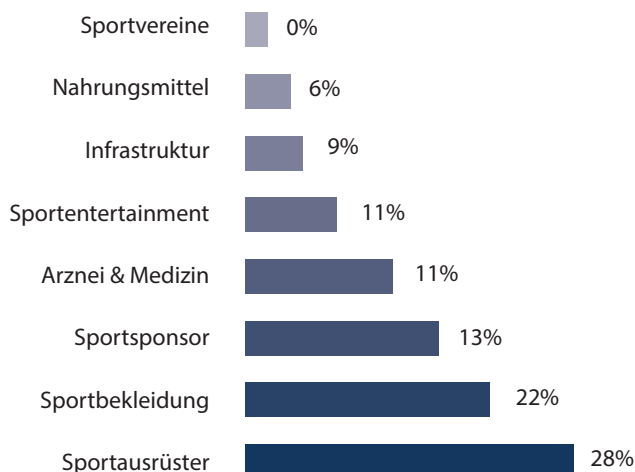
WERTENTWICKLUNG

Zeitraum: 01.05.2014 bis 31.07.2020



PORTFOLIOSTRUKTUR

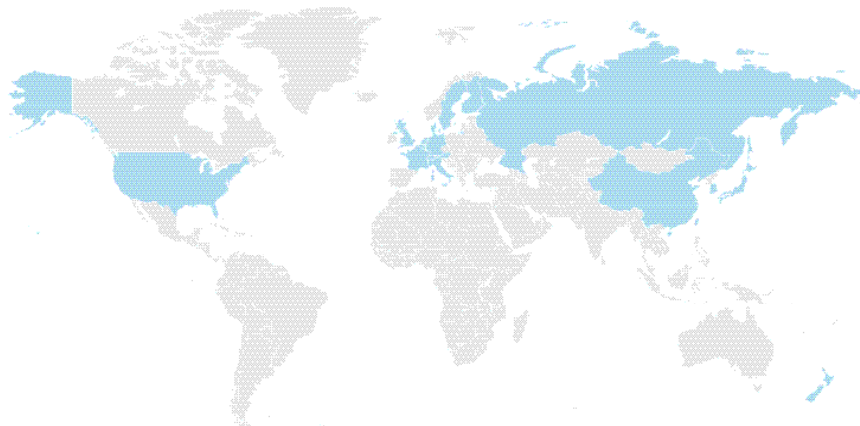
TOP Sektoren



TOP Holdings

Accell Group N.V.	4,04%
Deutsche Börse AG	3,96%
Coloplast AS	4,09%
BigBen Interactive S.A.	3,54%
Kellogg Co.	3,49%
Thule Group AB	3,44%
Anta Sports Products Ltd.	3,43%
Pool Corp.	3,43%
Ferrari N.V.	3,36%
Descente Ltd.	3,26%

LÄNDERAUFTEILUNG



Regionale Aufteilung & Gewichtung

Nordamerika	35%
Euroland ex D.	19%
Deutschland	17%
Asien	12%
Japan	10%
Schweden	4%
Osteuropa	2%
Schweiz	1%
United Kingdom	0%

KOMMENTAR DES MANAGEMENTS

Wie schwer die Corona-Krise mit Ladenschließungen und ausgefallenen Sportereignissen die Sportbranche getroffen hat, zeigt sich jetzt. Viele Firmen mussten im Frühjahr schwere Umsatz- und Gewinneinbußen hinnehmen. Dennoch übertrafen gut 80 Prozent der Unternehmen bei der Präsentation der Unternehmenszahlen für das zweite Quartal die, zugegeben stark nach unten geschraubten, Analysten-Schätzungen.

So vermeldete Puma einen Umsatzrückgang von 31 Prozent gegenüber dem Vorjahr. Seit Juni ist allerdings eine deutliche Verbesserung sichtbar. Dennoch steht ein Quartalsverlust von 114,8 Millionen Euro in den Büchern. Im Vorjahreszeitraum betrug der EBIT-Gewinn noch 80,3 Millionen Euro. Der Aktienkurs hat sich vom Tief im März zwar deutlich erholt, liegt aber noch immer rund 20 Prozent unter dem Vorkrisenniveau.

Ende Juni hatte bereits der weltgrößte Sportartikelhersteller NIKE sehr schwache Ergebnisse berichtet. Der Umsatzrückgang betrug 38 Prozent, der Quartalsverlust 790 Millionen US-Dollar. Die Börsianer hat das nicht schockiert. Im Gegenteil. Der Aktienkurs steht bereits wieder in der Nähe der alten Höchstkurse.

Auf tieferen Ergebnissen im zweiten Quartal hatte der europäische Branchenführer adidas den Kapitalmarkt bereits Ende April vorbereitet. Die Investoren rechnen mit einem operativen Verlust in dreistelliger Millionenhöhe und einen Umsatzrückgang um gut 40 Prozent. Als erster DAX-Konzern sicherten sich die Herzogenauracher Mitte April einen 15-monatigen Staatskredit, um mögliche Liquiditätseingänge während der Corona-Krise aufzufangen.

Es gibt auch Corona-Gewinner: Die in New Orleans ansässige Pool Corporation vertreibt weltweit Zubehör und Ausrüstungen für Swimmingpools. Trotz oder gerade wegen Corona lief das Geschäft ausgezeichnet. Im zweiten Quartal stieg der Nettoumsatz um 14 Prozent auf einen Rekordwert von 1,28 Milliarden US-Dollar. Das Betriebsergebnis erreichte 205,9 Millionen US-Dollar, ein Plus um stolze 19 Prozent. Seit dem März-Tief sprintet der Aktienkurs von einem Hoch zum Nächsten. Seit Jahresbeginn ist die Aktie 50 Prozent im Plus. Der TOP Sport Global Equity schwimmt bereits seit Juli 2019 bei Pool mit.

KONTAKT

TOP Vermögen AG
Luisenstraße 14 · 80333 München
Tel.: +49 (89) 189 43 57-57
www.topvermoegen.de
www.top-sportaktien.de



Michael Heimrich
Manager TOP Sport Global Equity



Harald Fischer
Mitglied Investmentausschuss

DISCLAIMER

Die in diesem Fact Sheet angegebenen Fondsinformationen sind zu allgemeinen Informationszwecken erstellt worden. Sie ersetzen weder eigene Marktrecherchen noch sonstige rechtliche, steuerliche oder finanzielle Information oder Beratung. Es handelt sich hierbei um eine Werbemitteilung und nicht um ein investmentrechtliches Pflichtdokument, welches allen gesetzlichen Anforderungen zur Unvoreingenommenheit von Finanzanalysen genügt. Dieses Fact Sheet entspricht eventuell nicht allen regulatorischen Anforderungen an ein solches Dokument, welche andere Länder außer Luxemburg hierfür definiert haben. Es handelt sich um eine zusammenfassende Kurzdarstellung wesentlicher Fondsmerkmale und dient lediglich der Information des Anlegers. Das Fact Sheet stellt keine Kauf- oder Verkaufsaufforderung oder Anlageberatung dar. Diese Unterlagen enthalten nicht alle für wirtschaftlich bedeutende Entscheidungen wesentlichen Angaben und können von Informationen und Einschätzungen anderer Quellen/Marktteilnehmer abweichen. Für deren Richtigkeit, Vollständigkeit oder Aktualität wird keine Gewähr übernommen. Weder die TOP Vermögen AG, ihre Organe und Mitarbeiter noch der Portfolioverwalter oder Anlageberater können für Verluste haftbar gemacht werden, die durch die Nutzung dieses Fact Sheets oder seiner Inhalte oder im sonstigen Zusammenhang mit diesem Fact Sheet entstanden sind. Die vollständigen Angaben zu dem Fonds sind dem jeweils aktuellen Verkaufsprospekt sowie ggf. den wesentlichen Anlegerinformationen, ergänzt durch den letzten geprüften Jahresbericht bzw. den letzten Halbjahresbericht zu entnehmen. Diese zuvor genannten Unterlagen stellen die alleinverbindliche Grundlage für den Kauf von Fondsanteilen dar. Sie sind in elektronischer oder gedruckter Form in deutscher Sprache kostenlos bei der Axiom S.A., 15 rue de Flaxweiler, L-6776 Grevenmacher erhältlich. Sämtliche Ausführungen gehen von unserer Beurteilung der gegenwärtigen Rechts- und Steuerlage aus. Alle Meinungsäußerungen geben die aktuelle Einschätzung des Portfolioverwalters oder Anlageberaters wieder, die ohne vorherige Ankündigung geändert werden kann. Bitte beachten Sie: Wertentwicklungen in der Vergangenheit sind kein verlässlicher Indikator für die künftige Wertentwicklung. Investment-

fonds unterliegen marktbedingten Kursschwankungen, die zu Verlusten, bis hin zum Totalverlust des eingesetzten Kapitals, führen können. Es wird ausdrücklich auf die Risikohinweise des ausführlichen Verkaufsprospektes verwiesen. Die Bruttowertentwicklung (BVI-Methode) berücksichtigt bereits alle auf Fondsebene anfallenden Kosten und geht von einer Wiederanlage eventueller Ausschüttung aus. Sofern nicht anders angegeben, entsprechen alle dargestellten Wertentwicklungen der Bruttowertentwicklung. Die Nettowertentwicklung geht von einer Modellrechnung mit einem investierten Betrag von 1.000 €, dem max. Ausgabeaufschlag sowie einem Rücknahmeaufschlag (falls vorgesehen, siehe Stammdaten) aus. Sie berücksichtigt keine anderen eventuell anfallenden individuellen Kosten des Anlegers, wie beispielsweise eine Depotführungsgebühr. Hinweise zur Darstellung der rollierenden 12-Monats-Wertentwicklung: Die Darstellung beschränkt sich auf die unmittelbar vorangegangenen 5 Jahre. Da der Ausgabeaufschlag nur bei Kauf (hier im ersten dargestellten Jahr unterstellt) und ein Rücknahmeaufschlag nur bei Verkauf (hier zum jetzigen Zeitpunkt unterstellt) anfällt, unterscheidet sich die Darstellung brutto/netto nur im ersten dargestellten Jahr und ggf. im aktuellen Jahr. Über den „Performance- und Kennzahlenrechner“ auf der Detailsansicht Ihres Fonds unter www.axion.lu können Sie sich Ihre individuelle Wertentwicklung unter Berücksichtigung aller Kosten berechnen lassen. Die ausgegebenen Anteile dieses Fonds dürfen nur in solchen Rechtsordnungen zum Kauf angeboten oder verkauft werden, in denen ein solches Angebot oder ein solcher Verkauf zulässig ist. So dürfen die Anteile dieses Fonds weder innerhalb der USA noch an oder für Rechnung von US-Staatsbürgern oder in den USA ansässigen US-Personen zum Kauf angeboten oder an diese verkauft werden. Dieses Dokument und die in ihm enthaltenen Informationen dürfen nicht in den USA verbreitet werden. Die Verbreitung und Veröffentlichung dieses Dokumentes sowie das Angebot oder ein Verkauf der Anteile können auch in anderen Rechtsordnungen Beschränkungen unterworfen sein. | © TOP Vermögen AG, 2019. All rights reserved.