



# TOP Sport Global Equity - A

Stand: 31.12.2019

Bei diesem Fact Sheet handelt es sich um **Werbematerial** und kein investmentrechtliches Pflichtdokument.

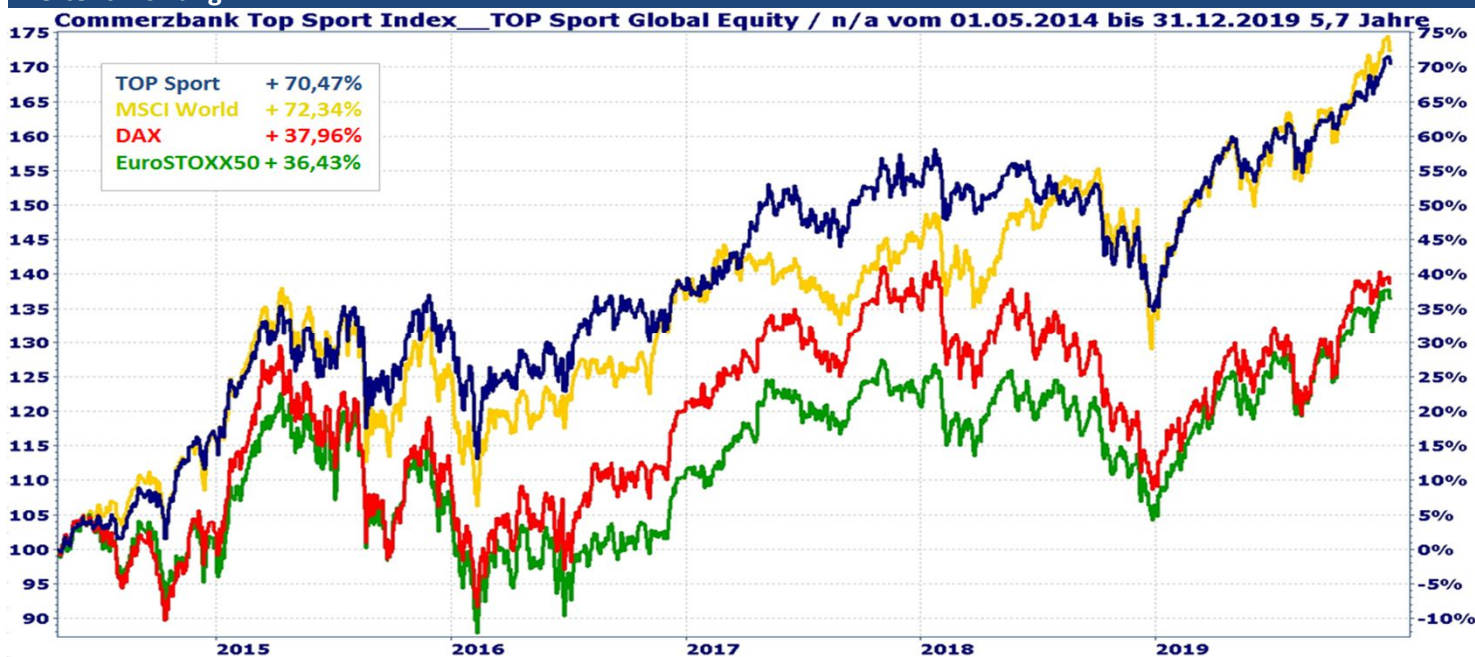
Der Fonds TOP Sport Global Equity investiert mit dem Ziel eines langfristigen Wertzuwachses schwerpunktmäßig in Aktien, die an einer Wertpapierbörse oder einem anderen geregelten Markt gehandelt werden. Es wird beabsichtigt überwiegend in Unternehmen zu investieren, deren unternehmerische Tätigkeiten in den Bereichen Sportbekleidung, Sportausrüstung, Sportentertainment, Sportvereine, Infrastruktur für Sportereignisse, Sportsponsoring oder in der Herstellung von Nahrungsmitteln, Arzneimitteln oder Medizinprodukten für Sportler liegen.

Mindestens 51% des Wertes des Sondervermögens werden in Kapitalbeteiligungen angelegt. Investitionen in Investmentfonds sind auf 10% des Sondervermögensvermögens begrenzt

## Stammdaten

ISIN	LU1673090038	Verwahrstelle	Banque de Luxembourg S.A.
WKN	A2DVNZ	Verwaltungsgesellschaft	Axxion S.A.
Fondskategorie	Aktienfonds	Verwaltungsgebühren	bis zu 1,25% p.a.
Ertragsverwendung	ausschüttend	Erfolgshonorar	10% aus Kursdifferenz zur High Watermark
SRRI	5 von 7	Sharpe Ratio	seit Auflage
Erstausgabepreis	50,00 EUR		0,75
Berechnung NAV	börsentäglich	Volatilität (in Prozent)	seit Auflage
Geschäftsjahresende	31.12.		8,76
Vertriebsländer	Deutschland, Luxemburg	Maximum Drawdown	-13,86%

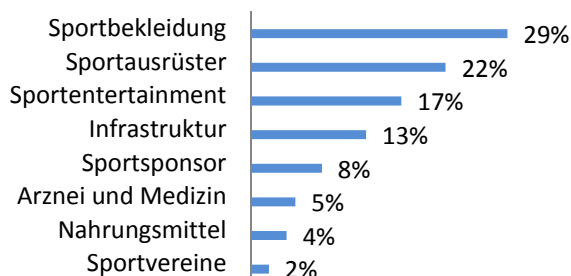
## Wertentwicklung



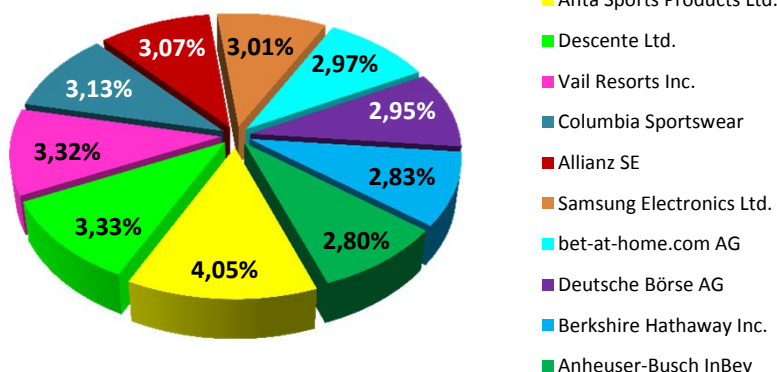
Kumulierte Performance TOP Sport-Zertifikat + TOP Sport Global Equity seit dem 01.05.2014: + 70,47%

## Portfolio-Struktur

### TOP Sektoren



### TOP Holdings





## Länderaufteilung

### Regionale Aufteilung / Gewichtung



Nordamerika	27%
Deutschland	22%
Euroland ex D.	19%
Asien	13%
Japan	8%
Schweden	5%
Osteuropa	3%
United Kingdom	2%
Schweiz	1%

## Kommentar des Managements

Mit einem Kursfeuerwerk hat sich die Dekade verabschiedet. Sie wird als das bisher beste Jahrzehnt in die Börsenannalen eingehen. Ungeachtet der Korrekturjahrgänge 2011 und 2018 befinden wir uns in einer Aktien-Hausse, die aufgrund eines gewaltigen Strukturbruchs ihren Lauf nimmt. Die Abschaffung positiver Realzinsen hat die Welt erheblich verändert. Wer nach den schlimmen Kursverlusten im vergangenen Jahr investiert geblieben ist oder seine Aktienquote sogar aufgestockt hat, wurde im zu Ende gehenden Jahr mit zweistelligen Renditen belohnt. Der Kursverlauf der letzten beiden Jahre lässt sich relativ einfach mit einer der vielen Weisheiten von André Kostolany erklären: "Mit der Wirtschaft und der Börse verhält es sich wie mit dem Mann und seinem Hund beim Spaziergang. Der Mann läuft langsam und gleichmäßig weiter. Der Hund läuft vor und zurück. Aber beide bewegen sich in die gleiche Richtung. Der Mann ist die Wirtschaft, der Hund die Börse". In der Kapitalmarkttheorie wird diese bildlich dargestellte Aussage auch als "Mean-Reversion" bezeichnet. Hatten wir im Jahr 2018 noch Höchststände beim ifo-Index, dem Sentiment oder den meisten Einkaufsmanager-Indices zu verzeichnen, sind diese in diesem Jahr kontinuierlich sogar bis auf Mehrjahrestiefs gefallen. Die Börsen hatten diese rückläufigen Konjunkturdaten bereits im Jahr 2018 antizipiert und die Märkte fallen lassen. Ausgehend von einem verhältnismäßig niedrigen Bewertungsniveau und einer überaus depressiven Stimmung an den Kapitalmärkten konnten sich in den zurückliegenden zwölf Monaten dann praktisch alle bedeutenden Aktienindices deutlich nach oben bewegen. Der Hauptgrund für die Erholung der europäischen und asiatischen Märkte sowie immer neue Allzeithochs an den US-Börsen war dabei das Ausbleiben einer Rezession, wie sie von vielen Analysten und Volkswirten prognostiziert worden war.

Unser globaler Sportfonds hat das Jahr mit einem Zuwachs von 25,49% abgeschlossen. Bereits im April überschritten wir unser bisheriges Allzeithoch und stiegen bei sehr geringer Volatilität (nur 7,63%) kontinuierlich auf immer neue Allzeithochs. Erfolgreichstes Investment mit einer glatten Kursverdopplung war der französische Hersteller von Computerspielen und Zubehör BigBen Interactive S.A. Mit 85,75% war unser chinesisches Basisinvestment "Anta Sports Products" maßgeblich an der positiven Wertentwicklung beteiligt. Mit Kursgewinnen von über 70% folgen der Ticketvermarkter CTS Eventim, Ferrari und das Medienunternehmen Ströer SE.

## Kontakt

**TOP Vermögen AG - Michael Heimrich - Luisenstraße 14, 80333 München**

**Tel.: +49 (89) 189 43 57-57**

[www.topvermoegen.de](http://www.topvermoegen.de)

[www.top-sportaktien.de](http://www.top-sportaktien.de)

## Disclaimer

Die in diesem Fact Sheet angegebenen Fondsinformationen sind zu allgemeinen Informationszwecken erstellt worden. Sie ersetzen weder eigene Marktrecherchen noch sonstige rechtliche, steuerliche oder finanzielle Information oder Beratung. Es handelt sich hierbei um eine Werbemitteilung und nicht um ein investmentrechtliches Pflichtdokument, welches allen gesetzlichen Anforderungen zur Unvoreingenommenheit von Finanzanalysen genügt. Dieses Fact Sheet entspricht eventuell nicht allen regulatorischen Anforderungen an ein solches Dokument, welche andere Länder außer Luxemburg hierfür definiert haben. Es handelt sich um eine zusammenfassende Kurzdarstellung wesentlicher Fondsmerkmale und dient lediglich der Information des Anlegers. Das Fact Sheet stellt keine Kauf- oder Verkaufsaufforderung oder Anlageberatung dar. Diese Unterlagen enthalten nicht alle für wirtschaftlich bedeutende Entscheidungen wesentlichen Angaben und können von Informationen und Einschätzungen anderer Quellen/Marktteilnehmer abweichen.

Für deren Richtigkeit, Vollständigkeit oder Aktualität wird keine Gewähr übernommen. Weder die TOP Vermögen AG, ihre Organe und Mitarbeiter noch der Portfolioverwalter oder Anlageberater können für Verluste haftbar gemacht werden, die durch die Nutzung dieses Fact Sheets oder seiner Inhalte oder im sonstigen Zusammenhang mit diesem Fact Sheet entstanden sind. Die vollständigen Angaben zu dem Fonds sind dem jeweils aktuellen Verkaufsprospekt sowie ggf. den wesentlichen Anlegerinformationen, ergänzt durch den letzten geprüften Jahresbericht bzw. den letzten Halbjahresbericht zu entnehmen. Diese zuvor genannten Unterlagen stellen die alleinverbindliche Grundlage für den Kauf von Fondsanteilen dar. Sie sind in elektronischer oder gedruckter Form in deutscher Sprache kostenlos bei der Axion S.A., 15 rue de Flaxweiler, L-6776 Grevenmacher erhältlich. Sämtliche Ausführungen gehen von unserer Beurteilung der gegenwärtigen Rechts- und Steuerlage aus. Alle Meinungsäußerungen geben die aktuelle Einschätzung des Portfolioverwalters oder Anlageberaters wieder, die ohne vorherige Ankündigung geändert werden kann.

**Bitte beachten Sie: Wertentwicklungen in der Vergangenheit sind kein verlässlicher Indikator für die künftige Wertentwicklung. Investmentfonds unterliegen marktbedingtem Kursschwankungen, die zu Verlusten, bis hin zum Totalverlust des eingesetzten Kapitals, führen können. Es wird ausdrücklich auf die Risikohinweise des ausführlichen Verkaufsprospektes verwiesen.**

Die Bruttowertentwicklung (BVI-Methode) berücksichtigt bereits alle auf Fondsebene anfallenden Kosten und geht von einer Wiederanlage eventueller Ausschüttung aus. Sofern nicht anders angegeben, entsprechen alle dargestellten Wertentwicklungen der Bruttowertentwicklung. Die Nettowertentwicklung geht von einer Modellrechnung mit einem investierten Betrag von 1.000 €, dem max. Ausgabeaufschlag sowie einem Rücknahmeabschlag (falls vorgesehen, siehe Stammdaten) aus. Sie berücksichtigt keine anderen eventuell anfallenden individuellen Kosten des Anlegers, wie beispielsweise eine Depotführungsgebühr. Hinweise zur Darstellung der rollierenden 12-Monats-Wertentwicklung: Die Darstellung beschränkt sich auf die unmittelbar vorangegangenen 5 Jahre. Da der Ausgabeaufschlag nur bei Kauf (hier im ersten dargestellten Jahr unterstellt) und ein Rücknahmeabschlag nur bei Verkauf (hier zum jetzigen Zeitpunkt unterstellt) anfällt, unterscheidet sich die Darstellung brutto/netto nur im ersten dargestellten Jahr und ggf. im aktuellen Jahr. Über den „Performance- und Kennzahlenrechner“ auf der Detailsicht Ihres Fonds unter [www.axion.lu](http://www.axion.lu) können Sie sich Ihre individuelle Wertentwicklung unter Berücksichtigung aller Kosten berechnen lassen.

Die ausgegebenen Anteile dieses Fonds dürfen nur in solchen Rechtsordnungen zum Kauf angeboten oder verkauft werden, in denen ein solches Angebot oder ein solcher Verkauf zulässig ist. So dürfen die Anteile dieses Fonds weder innerhalb der USA noch an oder für Rechnung von US-Staatsbürgern oder in den USA ansässigen US-Personen zum Kauf angeboten oder an diese verkauft werden. Dieses Dokument und die in ihm enthaltenen Informationen dürfen nicht in den USA verbreitet werden.

Die Verbreitung und Veröffentlichung dieses Dokumentes sowie das Angebot oder ein Verkauf der Anteile können auch in anderen Rechtsordnungen Beschränkungen unterworfen sein. | © TOP Vermögen AG, 2019. All rights reserved.