



TOP Sport Global Equity - A

Stand: 31.10.2018

Bei diesem Factsheet handelt es sich um **Werbematerial** und kein investmentrechtliches Pflichtdokument.

Der Fonds TOP Sport Global Equity investiert mit dem Ziel eines langfristigen Wertzuwachses schwerpunktmäßig in Aktien, die an einer Wertpapierbörse oder einem anderen geregelten Markt gehandelt werden. Es wird beabsichtigt überwiegend in Unternehmen zu investieren, deren unternehmerische Tätigkeiten in den Bereichen Sportbekleidung, Sportausrüstung, Sportentertainment, Sportvereine, Infrastruktur für Sportereignisse, Sportsponsoring oder in der Herstellung von Nahrungsmitteln, Arzneimitteln oder Medizinprodukten für Sportler liegen.

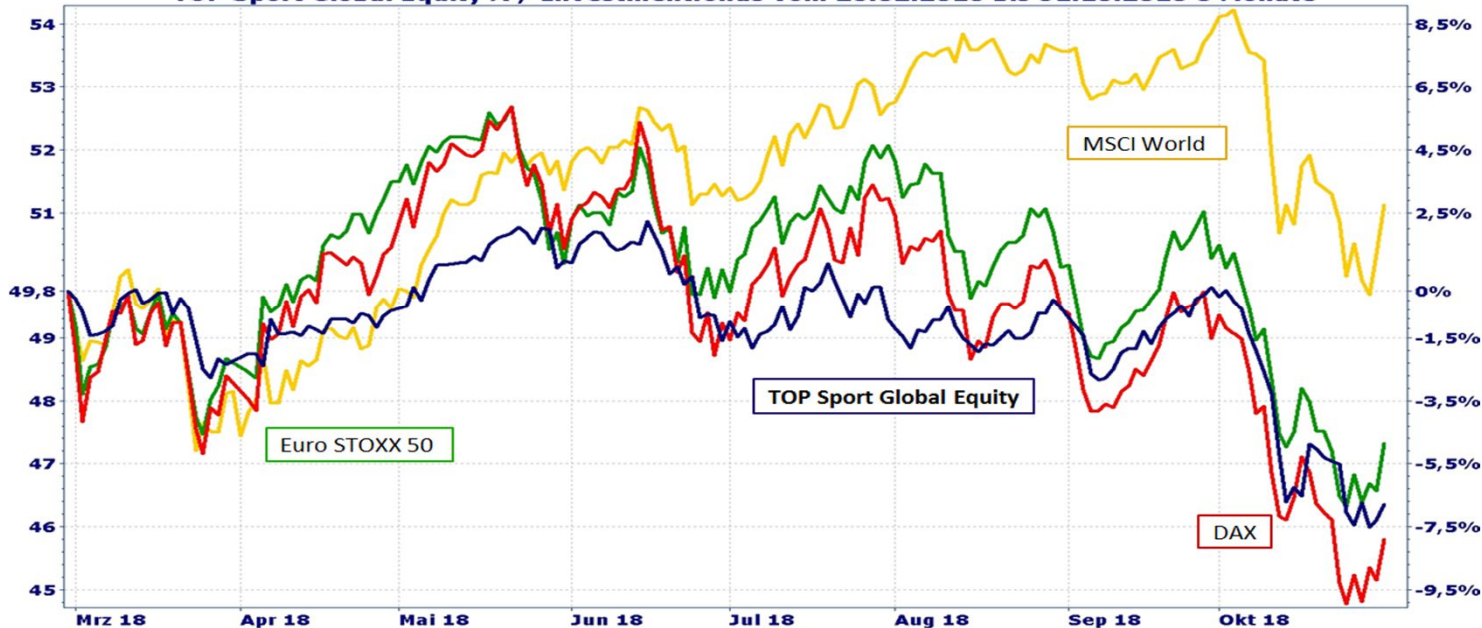
Mindestens 51% des Wertes des Sondervermögens werden in Kapitalbeteiligungen angelegt. Investitionen in Investmentfonds sind auf 10% des Sondervermögensvermögens begrenzt

Stammdaten

ISIN	LU1673090038	Verwahrstelle	Banque de Luxembourg S.A.
WKN	A2DVNZ	Verwaltungsgesellschaft	Axxion S.A.
Fondskategorie	Aktienfonds	Verwaltungsgebühren	bis zu 1,25% p.a.
Ertragsverwendung	ausschüttend	Erfolgshonorar	10% aus Kursdifferenz zur High Watermark
SRRI	5 von 7	Sharpe Ratio	seit Auflage
Erstausgabepreis	50,00 EUR		-0,82
Berechnung NAV	börsentäglich	Volatilität (in Prozent)	seit Auflage
Geschäftsjahresende	31.12.		8,38
Vertriebländer	Deutschland, Luxemburg	Maximum Drawdown	-4,94%

Wertentwicklung

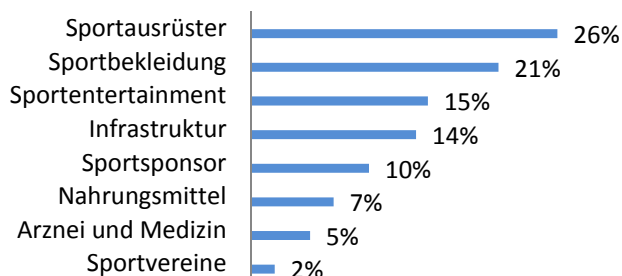
TOP Sport Global Equity A / Investmentfonds vom 28.02.2018 bis 31.10.2018 8 Monate



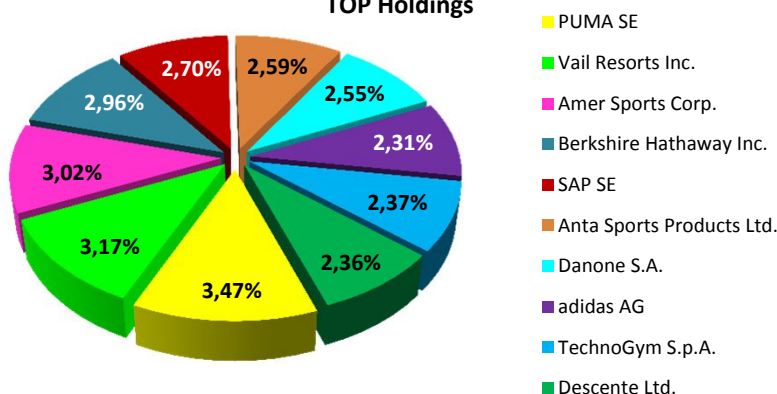
Kumulierte Performance seit dem 01.03.2018: **-6,61%**

Portfolio-Struktur

TOP Sektoren



TOP Holdings





Länderaufteilung

Regionale Aufteilung / Gewichtung



Deutschland	29%
Euroland ex D	26%
Nordamerika	21%
Japan	7%
Asien	7%
Schweden	5%
Schweiz	4%
Osteuropa	1%

Kommentar des Managements

Seit Mark Twain wissen wir, dass der Oktober der gefährlichste Börsenmonat des Jahres ist. "Die anderen sind Juli, Januar, September, April, November, Mai, März, Juni, Dezember, August und Februar." Nach den verlustreichen Wochen an den Aktienmärkten (der MSCI World verzeichnete den schwächsten Monat seit Mai 2012) beruhigte sich die Lage in den letzten Tagen des Oktobers ein wenig. Nachdem die Diskrepanz zwischen wirtschaftlichen Fundamentaldaten und der Marktentwicklung im vergangenen Monat noch einmal größer geworden war, sorgten unter anderem Indizien für eine Annäherung in Sachen Handel zwischen US-Präsident Trump und Chinas Präsident Xi wenigstens in den letzten Tages des Berichtsmonats für grüne Vorzeichen. Lagen die US-Indizes im September noch in der Nähe ihrer Allzeithochs, verloren sie im Oktober mehr als 10% und liegen mit Ausnahme des Technologie-Index Nasdaq 100 seit Jahresanfang nur noch knapp im Plus. Auch die anderen großen Weltaktienmärkte verloren in einem ähnlichen Ausmaß, allerdings von einem deutlich niedrigerem Niveau. So liegt der DAX seit Jahresbeginn nun bereits 11,38% im Minus, der EuroStoxx 50 kommt auf -6,46% und auch der japanische Nikkei verliert in diesem Jahr 3,71%.

Der TOP Sport Global Equity konnte sich in diesem Monat von der allgemeinen Börsenentwicklung nicht abkoppeln und rutsche mit dem Monatsverlust von 6,97% auch YTD ins Minus. Dennoch gab es mit Borussia Dortmund (+24,69%), Descente Ltd. (+24,05%) sowie bei unserer größten Beteiligung PUMA (+6,82%) schöne Kursgewinne zu verzeichnen. Die größten Verlierer im Fonds waren unsere Technologie-Aktien mit zweistelligen Rückgängen. Aufgrund der volatilen Marktsituation halten wir im Fonds derzeit nahezu die maximal zugelassene Liquidität.

Kontakt

TOP Vermögen AG, Michael Heimrich, Luisenstraße 14, 80333 München

Tel.: +49 (89) 189 43 57-57

www.topvermoegen.de

www.top-sportaktien.de

Disclaimer

Die in diesem Factsheet angegebenen Fondsinformationen sind zu allgemeinen Informationszwecken erstellt worden. Sie ersetzen weder eigene Marktrecherchen noch sonstige rechtliche, steuerliche oder finanzielle Information oder Beratung. Es handelt sich hierbei um eine Werbemitteilung und nicht um ein investmentrechtliches Pflichtdokument, welches allen gesetzlichen Anforderungen zur Unvoreingenommenheit von Finanzanalysen genügt. Dieses Factsheet entspricht eventuell nicht allen regulatorischen Anforderungen an ein solches Dokument, welche andere Länder außer Luxemburg hierfür definiert haben. Es handelt sich um eine zusammenfassende Kurzdarstellung wesentlicher Fondsmarkte und dient lediglich der Information des Anlegers. Das Factsheet stellt keine Kauf- oder Verkaufsaufforderung oder Anlageberatung dar. Diese Unterlagen enthalten nicht alle für wirtschaftlich bedeutende Entscheidungen wesentlichen Angaben und können von Informationen und Einschätzungen anderer Quellen/Marktteilnehmer abweichen.

Für deren Richtigkeit, Vollständigkeit oder Aktualität wird keine Gewähr übernommen. Weder die TOP Vermögen AG, ihre Organe und Mitarbeiter noch der Portfolioverwalter oder Anlageberater können für Verluste haftbar gemacht werden, die durch die Nutzung dieses Factsheets oder seiner Inhalte oder im sonstigen Zusammenhang mit diesem Factsheet entstanden sind. Die vollständigen Angaben zu dem Fonds sind dem jeweils aktuellen Verkaufsprospekt sowie ggf. den wesentlichen Anlegerinformationen, ergänzt durch den letzten geprüften Jahresbericht bzw. den letzten Halbjahresbericht zu entnehmen. Diese zuvor genannten Unterlagen stellen die alleinverbindliche Grundlage für den Kauf von Fondsanteilen dar. Sie sind in elektronischer oder gedruckter Form in deutscher Sprache kostenlos bei der Axxion S.A., 15 rue de Flaxweiler, L-6776 Grevenmacher erhältlich. Sämtliche Ausführungen gehen von unserer Beurteilung der gegenwärtigen Rechts- und Steuerlage aus. Alle Meinungsäußerungen geben die aktuelle Einschätzung des Portfolioverwalters oder Anlageberaters wieder, die ohne vorherige Ankündigung geändert werden kann.

Bitte beachten Sie: Wertentwicklungen in der Vergangenheit sind kein verlässlicher Indikator für die künftige Wertentwicklung. Investmentfonds unterliegen marktbedingtem Kursschwankungen, die zu Verlusten, bis hin zum Totalverlust des eingesetzten Kapitals, führen können. Es wird ausdrücklich auf die Risikohinweise des ausführlichen Verkaufsprospektes verwiesen.

Die Bruttowertentwicklung (BVI-Methode) berücksichtigt bereits alle auf Fondsebene anfallenden Kosten und geht von einer Wiederanlage eventueller Ausschüttung aus. Sofern nicht anders angegeben, entsprechen alle dargestellten Wertentwicklungen der Bruttowertentwicklung. Die Nettowertentwicklung geht von einer Modellrechnung mit einem investierten Betrag von 1.000 €, dem max. Ausgabeaufschlag sowie einem Rücknahmeabschlag (falls vorgesehen, siehe Stammdaten) aus. Sie berücksichtigt keine anderen eventuell anfallenden individuellen Kosten des Anlegers, wie beispielsweise eine Depotführungsgebühr. Hinweise zur Darstellung der rollierenden 12-Monats-Wertentwicklung: Die Darstellung beschränkt sich auf die unmittelbar vorangegangenen 5 Jahre. Da der Ausgabeaufschlag nur bei Kauf (hier im ersten dargestellten Jahr unterstellt) und ein Rücknahmeabschlag nur bei Verkauf (hier zum jetzigen Zeitpunkt unterstellt) anfällt, unterscheidet sich die Darstellung brutto/netto nur im ersten dargestellten Jahr und ggf. im aktuellen Jahr. Über den „Performance- und Kennzahlenrechner“ auf der Detailansicht Ihres Fonds unter www.axxion.lu können Sie sich Ihre individuelle Wertentwicklung unter Berücksichtigung aller Kosten berechnen lassen.

Die ausgegebenen Anteile dieses Fonds dürfen nur in solchen Rechtsordnungen zum Kauf angeboten oder verkauft werden, in denen ein solches Angebot oder ein solcher Verkauf zulässig ist. So dürfen die Anteile dieses Fonds weder innerhalb der USA noch an oder für Rechnung von US-Staatsbürgern oder in den USA ansässigen US-Personen zum Kauf angeboten oder an diese verkauft werden. Dieses Dokument und die in ihm enthaltenen Informationen dürfen nicht in den USA verbreitet werden.

Die Verbreitung und Veröffentlichung dieses Dokumentes sowie das Angebot oder ein Verkauf der Anteile können auch in anderen Rechtsordnungen Beschränkungen unterworfen sein. | © TOP Vermögen AG, 2018. All rights reserved.